FÜSTÖLGŐ

Történelmi lövész *e*Magazin I. évf. 3. szám 2007. november

Versenysport

Összefoglaló a 2007-országos bajnokságokról

Az én puskám...

Pedersoli Bristlen Morges puska, ahogy én szeretem

#001 Barbarossa 1949-2007

Ödi! Nem volt még itt az idő.....

Cowboy OB

Három nap a vadnyugaton

Tippek, trükkök

Az IAB Lovassági Sharps titkai

Búcsú egy lövésztársunktól

Köszönetnyilvánítás

2007. október 5-7. között került megrendezésre Gyálon a 3. Nyílt Magyar Western Lövész Országos Bajnokság. A résztvevők számát tekintve elégedettek lehetünk a 29 fő nevezővel, nem figyelmen kívül hagyva azt, hogy 4 cseh, 3 osztrák és 5 szlovák versenyző is megtisztelte ezt a sporteseményt. Örömünkbe azonban keserűség és mély szomorúság is vegyül. Az Országos Bajnokságon oly felhőtlennek, gondtalannak tűnő Horváth Ödön barátunk és sporttársunk, aki egyben a 49-es számban harmadik helyezést is elért, 2007. október 15-én súlyos betegségtől meggyötörten, 58 éves korában örökre eltávozott közülünk.

Ödön Barátunk nyugodj Békében!

Itt, ezen a virtuális újság hasábjain szeretném megköszönni a szakág nevében - mint annak főtitkára és egyben jelenlegi vezetője - a sporttársaknak az aktív részvételt és az alábbiaknak a szervezésben és lebonyolításban nyújtott segítséget.

Elsőként köszönöm az **MSSZ vezetőségének** a támogatását, **Petró Sárának** a lebonyolításban nyújtott segítséget, a **VELK western lövész szakosztályának, Csuka László** szakosztályvezetőnek a célok kölcsönzését, a szakmai tanácsokat. Köszönet továbbá a **Kapszli.hu-nak** és **Németh Balázsnak**, **Bámer Imrének (Eldorado Ranch), Rákóczi Róbertnek**, a **gyáli lőtérnek**, **Bender Miklósnak, Vasica Péternek (Nimród Derringer)** és nem utolsó sorban szakági vezető társaimnak, **Horváth Ödönnek (†), Harsányi Sándornak, Bencze Mártonnak, ifj. Horváth Ödönnek.**

További sikeres versenyzést, minél jobb eredményeket kívánok remélve, hogy 2008-ban még több versenyen találkozhatunk!

Tisztelettel és sporttársi üdvözlettel,

Tóth László

MSSZ Western lövész szakág
főtitkár

FÜSTÖLGŐ
*e*Magazin

Szerkeszti:
Brothers Online Kft.
(Kapszli Pont)

Üzlet:
1036 Budapest,
Bokor u. 15-19 (passage)
Nyitva: K-P 10-18h

Tel/fax:
242-3488

Web:
www.kapszli.hu

Főszerkesztő:
Németh Balázs

Szerkesztők:
Némethy Géza
Szabó Tamás
Mészáros Gyula
Tánczos Tamás
Vági Pál

Webmester, rendszergazda:
Orincsay Dániel

A magazin terjesztése e-mailben történik a Kapszli.hu portál azon felhasználói között, akik a regisztráció során feliratkoztak a hírlevél rendszerre. A Füstölgő magazin munkatársai térítésmentesen, társadalmi munkából vesznek részt a kiadvány szerkesztésében. Az ingyenes magazint lövészbarátok készítik lövészbarátnak, azzal a céllal, hogy az elöltöltő-fegyveres lövészet egyre népszerűbb legyen hazánkban.

Tartalom

Történelmi pontlövész OB 2007	*4*
IAB perkussziós Sharpsok titkai	*6*
Pedersoli Bristlen Morges puska	*8*
Western lövész OB 2007	*10*
Programajánló	*12*
Rooster (novella)	*13*
Elöltöltős csináld magad: Készítsünk olcsó töltővesszőt	*16*
Közérdek: Lőterek és a feketelőpor	*17*
Ajánló következő számunk tartalmából	*19*

Előszó

Egy magazin akkor valódi érték, ha nem csak tartalmat ad az olvasónak, hanem valóban hozzá és róla szól. Az szeptember-októberi időszak jócskán bővelkedett hírekben, eseményekben, így kijelenthetjük, hogy a Füstölgőt immáron tényleg a történelmi lövészélet írja, legyen szó akár pontlövészetről, akár western lövészetről. Az újságíró feladata innen egyszerű: formát kell csak adnia a tartalomnak, színekkel, illatokkal, érzésekkel kell megtölteni a fehér lapra íródott sorok közti részeket.

Szép időszak volt, szép versenyekkel, de sajnos egy rossz hírről is meg kell emlékeznünk. Egy lövésztársról búcsúzunk most, aki sokat tett a hazai western lövész élet megteremtéséért. Neki ajánljuk a **Füstölgő *e*Magazin** novemberi számát. Reméljük, hogy így vagy úgy ő is olvassa.

Jó olvasgatást, jó lövészetet!

A **Füstölgő *e*Magazin** szerkesztői

MSSZ - MEFLSZ Történelmi Pontlövész Országos Bajnokság 2007

Az idei Történelmi Pontlövész Országos Bajnokság sok tekintetben is a legek bajnoksága volt. 50 lövész, 17 egyesületből majd 200-szor állt lőállásba, hogy kiderüljön kik 2007 legjobb lövészei 25, 50 és 100 m távolságokon, összesen 18 egyéni, három csapat és egy összetett versenyszámban. A rendezvény, mely tulajdonképpen egy három versenyből álló rendezvénysorozat volt, nagyszerű lövészteljesítményeket hozott. De nézzük, hogy milyenek is voltak testközelből e versenyek.

Ballószög, 2007. szeptember 22.

A Ballószögi Lövészsport Egyesület lőterén tartott első forduló során versenyezhettek a lövészek egymás ellen 9 db 50m-es versenyszámban. A nagyszerű időben, nagyszerű hangulatban zajló versenyen 2 új országos csúcs született: Tar Mihály (ERVA) Vetterli Original kategóriában javította meg Balassi János 92 körös eredményét 95 körre, Németh Balázs (Muskétás LE) pedig saját csúcsát javította meg Sharps (egylövetű szerelt lőszeres 1896 előtti puska) versenyszámban 95-ről 96 körre,

de a többi szám esetében is sok eredmény a világversenyek élvonalához közelített.

A megmérettetés napján egyben 17 új lövész tette le a feketelőporos vizsgát, és együtt élvezhettük a ballószögi és kecskeméti lövészek vendégszeretetét, valamin a nagyszerű bográcsgulyást. Az eredmé-

nyek összesítése után a társaság együtt vonult át Sarlóspusztára, ahol a vacsora elfogyasztása után kötetlen szabadprogram következett, sok beszélgetéssel, jó sörrel, kitűnő hangulattal.

Sarlóspuszta, 2007. szeptember 23.

A 25 m-es pisztolyos versenyszámok az MSSZ OB feltételeinek megfelelően épített igen igényes

lőtéren zajlottak a Sarlóspuszta Klubhotel területén. A lövészek 5 versenyszámban mérték össze tudásukat. A kitűnő időben zajló versenyek során 3 számban született új országos csúcs: Nagy Imre (Ballószögi LSE) 91 körre javította Szabó Roland 1998-as csúcsát kovás pisztoly versenyszámban, Mészáros Gyula (Muskétás LE) 91 körre javította saját csúcsát szerelt lőszeres 1896 előtti revolver versenyszámban, Németh Balázs (Muskétás LE) pedig 95 körre javította saját csúcsát csappantyús pisztoly eredeti versenyszámban.

Az eredményhirdetés a közösen elfogyasztott kellemes ebéd után következett, mely során a két nap győztesei vehették át az MSSZ által felajánlott okleveleket és díjakat.

Budaörs, 2007. október 13.

A 100m-es országos bajnoksághoz azonban már nem volt ilyen kegyes az időjárás. A festői budaörsi lőtéren tartott verseny rendkívül szeles, hideg és változékony időben zajlott, de ez sem ronthatott a lövészek hangulatán, bár az eredmények e tényezőknek köszönhetően elmaradtak az általános szinttől. Egy új országos csúcs azonban így is született: Lőkös István (MTTSZ Tótkomlós) Minié (100m fekvő elöltöltő hadipuska) számban 74 körrel új csúcsot állított be.

A verseny keretében került megrendezésre az első „5@200, azaz a méret a lényeg…" versenyszám, mely során a lövészeknek bármilyen elöltöltő, vagy 1896 előtti egylövetű szereltlőszeres fegyverrel 5 lövést kellett leadni 200m-re, a lehető legkisebb szórást elérve. A versenyszámot, és ezzel a **Kapszli Pont által felajánlott Pedersoli Derringer** szettet Tar Mihály nyerte egy Pedersoli 45-90 űrméretű Sharps puskával. A második helyezett Almay Gábor lett (Börzsöny LE) egy Pedersoli Tryon Creedmoor elöltöltő puskával.

A verseny eredményei, és az egyéni és egyesületi ranglisták megtekinthetőek a következő link alatt: www.kapszli.hu/doc/OB_Eredmenylista.xls

FM

Rezes IAB Sharps titkok

avagy mindent a rézhüvelyes töltényekről

Az elmúlt időszakban örvendetesen sokan vásároltak az IAB Sharps .54 cal. különböző modelljeiből. Ezeket a fegyvereket hátulról töltjük, papír- vagy rézhüvely segítségével, míg a töltet begyújtása a hagyományos muskétacsappantyúval történik. A csappantyú az ún. négyszárnyú, RWS No. 1081 típus, bár ennek beszerzési nehézségei miatt van, aki átalakított lőkúppal start-, vagy lövedék nélküli flóbert-patront használ. Egy másik cikkben már olvashattunk a papírpatronok elkészítéséről, használatáról, most a rézhüvelyek alkalmazásáról lesz szó. Elöljáróban le kell szögezni, hogy a jelenlegi

jogi szabályozás szerint magánszemély nem birtokolhat lőszerelemet, vagyis lőport és csappantyút, ezért a töltési rendszert úgy kell kialakítani, hogy a helyszínen, a lőtéren tudjuk a rézhüvelyt megtölteni. A töltési adatok az én Sharps .54 cal. Cavalry Carbine puskám esetében 54 grain Vesuvit lőpor, és Lyman 548657 számú, 450 graines Plains lövedék.

A rézhüvelyt magam esztergáltam, érdekessége a lépcsős belső kialakítás, amivel sikerült a töltési térfogatot beállítani, és a hüvely fenekébe a lőpor kiszóródását gátló papírkorongnak egy 10,5 mm átmérőjű fészek lett fúrva. A töltéshez, pontosabban a lövedék központos bepréseléséhez egy asztali prést készítettem, mely bármilyen lőtéri asztalra pillanatszorítóval rögzíthető.

A hüvely töltése előtt győződjünk meg arról, hogy a hüvely tiszta és száraz, sérülésmentes. Mérjük ki a lőport fiolákba, természetesen a megfelelő biztonsági rendszabályok betartásával „A lőpornak tülökbe öntésekor ne szivarozzunk!” ahogy egy régi szerző írja. A töltéskor szükségünk lesz még az alábbiakra:



A hüvelyekre, egy hegyes csipeszre, kis papírkorongokra a gyúlyuk lezárására, és egy réz tüskére, amivel a papírkorongot a fészkébe benyomjuk, és természetesen a fiolákba kimért lőporra, és a lövedékekre. A papírkorongokat úgy készítem, hogy 10-es bőrlyukasztóval háromrétegű papírzsebkendőből kis korongokat vágok ki, amiket elemi rétegeire bontok.

Először egy kis korongot helyezek a hüvely fenekére a csipesz segítségével, majd a réz tüske segítségével pontosan belenyomom a hüvelyfenék mélyedésébe. Ezután a fiolából ráöntöm a kimért, 54 grain Vesuvitot. Az asztalhoz rögzített prés felső nyomópofájába beillesztek egy lövedéket. A szerszám úgy lett méretezve, hogy a lövedék nem esik ki a pofából a saját súlyától, hanem megszorul benne. Aláteszem a lőporral töltött hüvelyt, és a lövedéket a prés karja segítségével bepréselem a hüvelybe. Ügyelni kell arra, hogy a hüvely feneke felfeküdjön a prés asztalkájára, és így a lövedék egyenesen csúszik be a hüvelybe. Mivel a lőpor mennyisége látszólag sok a hüvelyben, ezért ajánlatos a lövedék bepréselése előtt a hüvely talpát néhányszor az asztalhoz kocogtatni, hogy a lőpor kissé összerázódjon benne, ne a lövedék feneke tömörítse be a helyére.

Bepréselés után a prés karját felemelve az elkészült töltény kivehető. A bepréselés mélysége állandó, a présen állítható ütköző gondoskodik a présszerszám felütköztetéséről, a töltény megfelelő hosszáról.
Így néz ki a töltény bepréselés előtt, és után. Kicsit soknak tűnik a „macera”, viszont ezzel a módszer-

rel elérhető, hogy szinte gyári minőségű töltényeket állítsunk elő, ami biztosítja a lehető legkisebb szórásképet. A lövedék kenésére 80 gramm ipari fagygyú és 40 gramm méhviasz összeolvasztott keverékét használom.

Kép és szöveg:
Némethy Géza

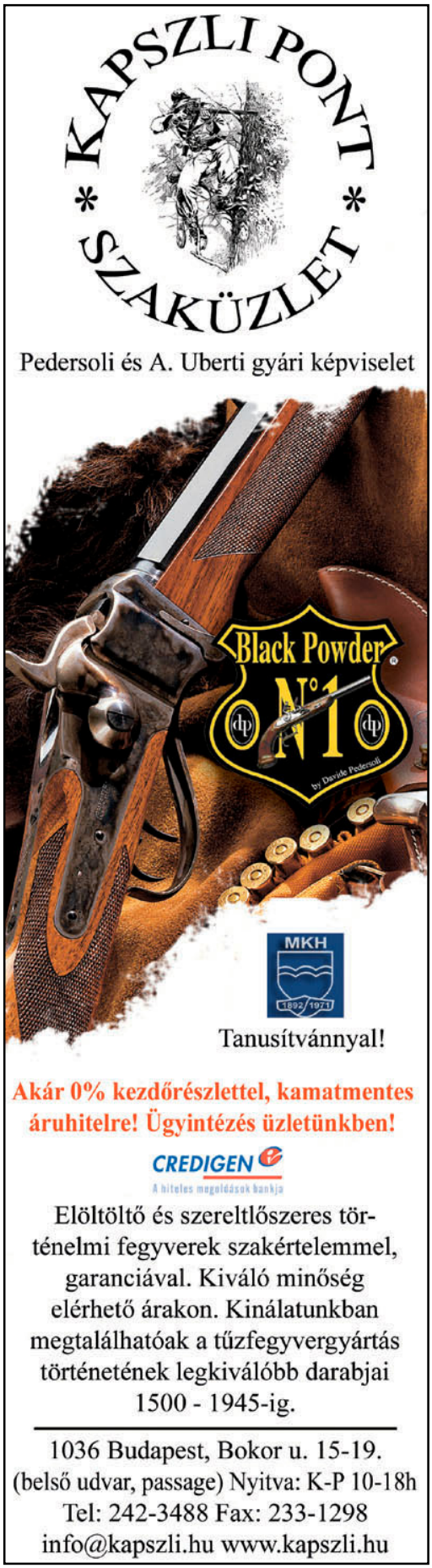

Pedersoli lyukasztógép:

Bristlen Morges a gyakorlatban

Az én puskám…

Öreg harcostárs, hiszen lassan 3 éve versenyzek a fegyverrel, és elég nagy ólomfogyasztásomnak köszönhetően ez évben már elhagytam vele az 5000-es lövészszámot is.

A fegyvert 2004 őszén vásároltam. Akkoriban 50 és 100m-es lövészetre is egy hadi ágyazású, direkt elsütőszerkezettel gyártott Parker-Hale Vounteer puskát használtam, mely veszettül pontos volt, de ergonómiája csak a fekvő lövészethez volt megfelelő. Talán egy éve már stabilan 90 kör fölött tudtam vele tartani az álló eredményeimet, de 93-94 kör fölé akkori tudásommal képtelen voltam menni, pedig nem a fegyver volt benne a hibás. Ekkor határoztam el, hogy adok egy esélyt a Pedersoli cég csúcs 50m-es fegyverének a Bristlen Morges puskának.

Célom az volt, hogy egy kis hátrarúgású, ergonómikus, gyorsítós billentyűvel szerelt fegyverrel tudjak versenyezni. Sok feszültség volt bennem, mivel a fegyver ára igen borsos volt (450000 Ft), és akkoriban még csak egy másik hasonló puska volt az országban, az is .44-es kaliberben, nem a .35-ösben, amit én vásároltam. Balga módon úgy gondoltam, hogy a Bristlen minden gondomra gyógyírt fog nyújtani azonnal, és az eredmények hasítani fognak a 95 feletti tartományban. Hát nem így történt, rengeteget kellett dolgoznom azon, hogy összeszokjunk.

Az első lövészetek után tapasztalnom kellett, hogy az eredmények nem hogy nőttek, hanem csökkentek, a 88-90 tartományba csúsztak le. Ennek az oka igen egyszerű: a Bristlen kezes puska, nagy tömegű, tenyértámasza jó csonttámaszt tud biztosítani, viszont háklis arra, ha a lövész izomból tartja, és nem engedi a puskát egyedül dolgozni." Én pedig igencsak megszoktam az izomból tartást a 4,5kg-os Vounteerrel, de az új puska egészen mást igényelt.

A töltet

Az első feladat a töltet meghatározása volt. Eleinte .348-as 200 graines hosszú lövedékkel próbálkoztam, és elég nagy (32 gr FFFg Swiss No. 2) lőportöltettel. A gyors töltet kiküszöbölte a kezdeti bénázásból származó hibákat (belerántás, miközben a lövedék még a csőben van), de a fegyver szórása még nem az volt, amit a fegyver valóban tud. Gondom volt a gyári ajánlású lövedékkel is, mert kissé alulméretesnek tartottam a cső .350-es űrméretéhez képest. A Pedersoli cég egyetlen ilyen méretben gyártott konikális formája egy Minié öntőforma, mely már meghozta a várt eredményeket. Az évek során a lőportöltetet lassan csökkentettem, ahogy a tartásom egyre javult, így végre elérhettem kb. 1 éve azt a töltetet, amivel a puska valóban a legjobb szórást adja: 24 gr FFFg Swiss No. 2. és .350-es Minié lövedék.

Az öntőforma is megér egy misét, mivel természetesen azzal is volt némi munka. Kb. 2 év intenzív használat után a szoknya tüskéje kikopott, aminek következtében sorjás, féloldalas lett az öntvény. A Minié lövedékek egyébként is igen kényesek az öntési hibákra: csak azokat a lövedékeket használjuk versenyre, melynek tömege +/- 0,5%-os határon belül van, nincs látható öntési hibája és a fenék peremei élesek, sarkosak, bizonyítva a megfelelő kitöltést. Az új tüske legyártása után (melyért nagy köszönet jár Vida Gábor barátomnak) a fegyver ismét megtáltosodott: lyukat lyukba lőtt, szó szerint értve.

Testreszabás

A fegyveren is történt némi alakítás, hogy jobban passzoljon a testalkatomhoz: a gomba tengelyének hosszát átalakítottam állíthatóvá, hogy a különböző lőterek lőlapmagasságának megfelelően be lehessen hangolni. Az első irányzékot is lecseréltem, mivel gyárilag csak tüskével rendelkezik az eredeti, nekem viszont szükségem volt a sportlövészetre jobban megfelelő ring irányzékra. Nem beszélve arról, hogy a ring átmérőjének változtatásával (ring inzert cseréje) kiküszöbölhető az a probléma, mikor erős fényben a fekete túl kicsinek látszik, gyenge fényben pedig túl nagynak. A normál első inzert méret, melyet legtöbbször használok 4,1 mm-es, erős fényben lemegyek 3,9 mm-re, gyenge fényben pedig 4,2-4,3 mm-est használok. (Az inzertek mindegyike megtalálható a Pedersoli inzert szettekben).

A tusán is történt némi változtatás. Az eredeti Bristlenek méreteit a cég teljesen hűen másolta le, így természetesen a tusa kissé rövid. Az MLAIC szabályok megengedik, hogy bőrből és más természetes anyagokból tusahosszabbítást készítsen a lövész, amennyiben arra szüksége van. Én 1,8 cm vastag kemény filcből készítettem egy betétet, melyet egy könnyen elkészíthető bőrrögzítéssel illesztettem a tusa végére.

A fegyver számomra egyik legérthetetlenebb problémája a sütéserő állítási lehetősége volt. Az erő nagyságát ugyanis a „harmatgyenge" és „alig érezhető" skáláján lehet csak állítani, tehát nagyon nehéz olyan sütést csinálni, ami kell kontrollt tud adni a lassú elhúzáshoz. A legerősebb állásban is gyakorlatilag érintésre sül a fegyver. Az állító csavar pedig nem is inkább az erőt, hanem a billentyű töréspontját, csúszását állítja. A probléma kiküszöbölése végett készítenem kellett egy erősebb rugót. A legegyszerűbb megoldás azt a rugót kicserélni, mely ez elsütő billentyűt feszíti vissza. A rugó elkészítése nem bonyolult, de bízzuk inkább fegyvermesterre.

Szintén kis átalakításon ment át a diopter okulárja is. Az ideális rendszerben a lövész szeme 40-60 mm-re van az okulártól, az apertúra nagysága pedig 1,2-1,4 mm. A Pedersoli fegyverek diopterei általában 0,8-1mm-es réssel rendelkeznek, ami igen kicsi, és kicsit borultabb időben már nehézzé teszi a körkörösség rendezését. A Bristlen esetében a szemem kb. 80mm-re van az okulártól, így könnyen kiszámítható, hogy kb. mekkora résre van szükség a nézőkén, ezért felfúrtam az eredetileg 1 mm-es lyukat 1,2 mm-esre. Ez lehetővé teszi, hogy még gyenge fényviszonyok esetében is pontosan pozícionáljam a körkörösséget.

Töltés

A fegyver töltése nem különbözik más precíziós elöltöltő fegyverekétől. Figyelmet két dolog igénnyel: a lövedék nagyon passzentosan illeszkedik a csőbe, ezért szükség van puha fémből készült rövid starterre. A .35-ös cső rendkívül háklis a koszra, ezért minden lövés után nyálas tapasszal húzzuk ki a csövet. Ezt általában javasolt a lőpor betöltése után megtenni, úgy, hogy előtte vékony papírfojtás nyomunk a porra, de ez nálam nem volt járható út, mivel Minié lövedéket használok. Ezért közvetlenül a lövés után kell kihúznom a csövet, amit általában azért nem szeretnek a lövészek, mert a koszt lenyomhatjuk a lőporkamrába, ami eldugaszolhatja a gyúcsatornát. Ilyen hibával én még e fegyver esteében nem találkoztam, így szerencsére nem kellett változtatnom töltési szokásaimon. A lövedékméret akkor stimmel, ha az szinte a töltővessző súlyával megy le a csőben a megindítás után. Figyeljünk arra, hogy a lövedék pontosan a lőporon üljön, ne legyen légrés, de nem kell szétverni a töltővesszővel: ha jól töltöttük a fegyvert elég egykét finom ütés, hogy üljön.

Lövészet

A Bristlen furcsa puska. Csak akkor érdemes a lövésznek megvásárolni, ha hajlandó tanulni. Kialakítása tekintetében ugyanis közvetlen elődje a modern sportpuskáknak. Ezzel a fegyverrel nem lehet amolyan vadászias módon, erőből jót lőni. Hagyni kell őt, hogy elvégezze a saját feladatát. A lövész feladata csak az, hogy tanulja meg a szakszerű, nem izomból történő tartást, és amikor kell, húzza el az elsütőbillentyűt. Tapasztalataim szerint bármilyen felesleges izommunka hatványozza a hibákat

Hibák

Komoly hibákkal az intenzív használat során sem találkoztam, pedig sok órát töltöttünk már el együtt a lőtéren, mindenféle időben. Szerkezeti hibám eddig kétszer volt a fegyverrel: első alkalommal a diót kellett újraedzeni, mert kikopott, másodszorra pedig a puha anyagból készült diopter állító csavar tört el. Kiemelt figyelmet kell szentelni azonban a fegyver barnításának, mely rendkívül elegáns, de nagyon sérülékeny. Érdemes a fegyvert egyből használat után leolajozni, mert az újlenyomatok helyén könnyen megindulhat a felületi rozsda, ami pillanatok alatt leszedi a felületkezelést.

És, hogy mit tud a fegyver? Egyenlőre még mindig többet, mint én, pedig több mint 5000 lövést lőttünk már el együtt. Ezzel a fegyverrel nyertem 5. helyet a Parmai EB-n 27mm-es szórásképpel, 98 körös eredménnyel, és ezzel a fegyverrel értem el életem első 100 körös eredményét, melyet azóta sikerült megismételnem gyakorlások során már 15-20-szor.

Németh Balázs

Három nap a vadnyugaton

avagy 8000 lőszer füstje a 2007-es CAS OB-n

A számok vicces játéka, hogy a Füstölgő eMagazin harmadik számában adhatunk hírt hazánk harmadik nyílt, háromnapos western lövész országos bajnokságáról is. Nincs mese, egyértelműen az SASS egyik reklámszlogenje jut eszembe, ha felidézem a háromnapi versengés hangulatát: *„The cheapest time travel you can get unless you have a time machine…”* (ford.: A legolcsóbb időutazás, hacsak nincs egy időgéped.) És valóban, olyan versenyen vehettünk részt, amely minden résztvevőt elvarázsolt kicsit erre a hosszú hétvégére. Hiszen a modern cowboy jó kedélyű, játékos ember, és nem kell más a jó társaságon, kellemes verseny túl, hogy kitűnően érezze magát.

Péntek

Az Európa 4 országából (Ausztria, Csehország, Szlovákia, Magyarország) érkező 30 lövész már a pénteki napot is a western hangulatú Colt PLE lőtérén töltötte Gyálon. Az első nap egyrészt szabad gyakorlással, másrészt a precíziós puska versenyszámmal telt. A precíziós számban egylövetű 1896 előtti szerelt lőszeres vagy elöltöltő puskával kellett 10 értékelt lövést leadni állva a 100 m-en elhelyezett speciális lőlapokra. Ez valóban embert próbáló feladat volt, hiszen a nehéz, nem túl ergonómikus fegyvereket feltámasztani nem lehetett, és semmilyen modern lövész kiegészítő nem volt használható. Tovább nehezítette a versenyzők feladatát, hogy a 10 lövés leadására mindössze 5 perc állt rendelkezésre, vagyis nem nagyon maradt idő a gondos célozgatásra. Aki egylövetű fegyverrel lőtt, bizony ki kellett számítania az időt, hogy ne csússzon el. A versenyt Németh Balázs nyerte 96 körrel egy Pedersoli Rolling Block 45-70 űrméretű puskával.

Szombat

A verseny hivatalos megnyitója csak másnap reggel volt, amikor már megérkezett minden előre nevezett lövész. A rendezvényt Horváth Ödön (alias Barbarossa), a szakág vezetője nyitotta meg rövid beszéddel, mely szomorú aktualitást is nyert az elmúlt hetekben. Az OB már önmagában is emlékverseny volt, hiszen Katie Rebel, Ödön felesége hosszú betegség után kevéssel a verseny előtt hunyt el, s a lövészek neki ajánlották a versenyt. A sors fintora, hogy azóta Ödön is itthagyott minket, hogy újra együtt legyen Katie-vel…

A versenyre tervezett nyolc pályából az első nap hatot lőttek meg a lövészek, s versenyzőként csak annyit tudok mondani, hogy minden elismerésem a kiagyalóknak, szervezőknek. Változatos, agymozgató, kellőképpen kiszúrós pályák voltak, melyeket rutinból teljesíteni lehetetlen lett volna. Az elért

eredményeken meg is látszott a pályák bonyolultsága: még a legjobb versenyzők is számos hibát követtek el, ha kapkodóra vették a tempót. Az erőviszonyok azonban már az első napon kirajzolódtak: Lubossal, a szlovák lyukasztógéppel nem nagyon tudta felvenni egy magyar sem a versenyt, de utána viszont már komoly küzdelem alakult ki a dobogós helyezésekért. Örvendetes volt látni, hogy egyre több a bejegyzett western fegyver, így már csak elvétve kellett kölcsönkérni, vagy adni a fegyvereket. Természetesen a lövészek nagylelkűségére nem lehet panasz: bárkinek bármire szüksége volt, több kéz nyújtotta a szükséges eszközt, tokot, vagy bármi egyebet.

A verseny menetének biztonságára sem lehetett panasz. Az elmúlt évek tapasztalatai alapján kialakított biztonsági rendszer kitűnően működött: a 8-10 fős csapatokba osztott versenyzőket egy-egy lövészetvezető kísérte, mely figyelt a lövészet közbeni biztonságra, és megadta a parancsot a lőállásba állásra, lövészet megkezdésére, tűzszünetre. A stage-ek teljesítését a lövészek közül önkéntesen jelentkező 3 figyelő ellenőrizte. Az általuk megszámlált hibák után 5-5 másodperc adódott hozzá

az elért időhöz. A fegyverek töltése és ürítése a biztonsági zónában történt, melyet külön kijelölt lövész figyelt. E biztonsági szabályok talán túl keménynek tűnnek, de el kell fogadni, hogy az ördög soha nem alszik. A legtapasztaltabb lövész esetében is történhet biztonsági hiba figyelmetlenségből, ezért fontos, hogy mindig legyen mellette olyan ember, aki figyelmeztetni tudja a szabályokra, ha kell. A rendszer jól vizsgázott: biztonsági hibát egyetlen lövész sem vétett a versenyek során.

Vasárnap

Az utolsó napra viszonylag laza program maradt: mindössze 2 stage-et kellett teljesítenünk, valamint lehetőség volt a mellékversenyszámokban (side match) versenyezni. A feladat egyszerű volt: alsókulcsos puska esetében „triple tap" (3 cél meglövé-

se 9 lövéssel) a lehető legrövidebb idő alatt. Revolver esetében 10 cél 10 lövés két revolverből (biztonságtechnikai okokból a hatlövetű revolvereket csak 5 kamrára töltjük, hogy a kakas mindig üres töltényűr felett legyen, mikor a fegyver tokban van). Sörétes puskák esetében pedig korlátlan számú lövéssel kellett leküzdeni 6 fémcélt (sörétes fegyverek esetében mindig utána lehet lőni hibázás esetében). A leggyorsabb idő nyer. A szlovák élharcost sajnos e számokban sem tudtuk megszorongatni, ha volt is olyan lövészünk, aki sebességben közel hasonlót tudott lőni, hibátlanul még nem tudta megoldani a feladatot. Minden lövész kétszer próbálkozhatott, így nagyszerű hangulatban, egymást bíztatva lőhettük el a délután fennmaradó részét is.

Az eredményhirdetések már egy kellemes kávé, és szivarfüst mellett történtek a gyáli lőtér western szalonjában. S bár szlovák barátunkat, Lubos Radakovicot (alias O'Reilly) nem tudtuk megszorongatni, azért a második helyezett magyar versenyző lett (Csuka László, alias elHeckito), és az első tízben azért további három magyar versenyző is volt (Csapuka József alias Peace 5., Harsányi Sándor alias Randy 8. és Németh Balázs alias Space Cowboy 10.).

Kellemes, jó verseny volt, csak talán kissé kevesen voltunk ott a hazai mezőnyből. De minden tekintetben elismerés illeti a versenyzőket, és nem utolsó sorban a verseny szervezőit, elsősorban **Tóth**

Lászlót, aki időt és energiát nem spórolva megszervezte e nagyszerű eseményt. Méltó volt Katie és Barbarossa emlékéhez… Jövőre már csak az a feladat maradt, hogy mindenki legyen ott, akinek fontos a történelmi lövészet bármely ágazata. Mert szegről-végről, nincs igazi különbség pontlövész és western lövész közt.

Az eredmények az alábbi link alatt tekinthetőek meg: www.kapszli.hu/doc/2007cas_ob_results.xls

FM

Programajánló

November 3. CAS Minősítő Komáromban

Az MSSZ Western lövész szakág utolsó idei minősítő versenyét Komáromban tartja a Komáromi VSE lőterén. A versenyen lehetőség nyílik az éves minősítés megszerzésére alsókulcsos puskára, sörétes puskára és SA revolverekre.

November 10. Pedersoli Kupa Gyálon

Gyálon tartjuk az év utolsó minősítő versenyét mely egyben a 3. Pedersoli kupa is hazánkban. Lehetőség lesz versenyezni elöltöltő fegyverekkel, és 1896 előtti szereltlőszeres fegyverekkel. A verseny résztvevői között a Pedersoli cég és a Kapszli Pont felajánlásaként egy **Pedersoli Denali** elöltöltő puskát sorsolunk ki. Kérünk mindenkit, hogy nevezési szándékát jelezze előre. Megszerezhető minősítések: ET1, ET2, ET3.

A nevezés csapat számok esetében is lehetséges: csappantyús puska és csappantyús pisztoly számokban. A részletes kiírás az alábbi link alatt tekinthető meg:
www.kapszli.hu/doc/versenykiiras_2007dp_kupa.pdf

November 24. Budaörs, Barbarossa CAS emlékverseny

Méltó módon szeretnénk megemlékezni közösen, egy évzáró western lövész verseny és nyílt nap keretében Horváth „Barbarossa" Ödönről, az MSSZ western lövész szakágának nemrég elhunyt vezetőjéről. Kérünk minden magyar lövészt, aki valaha is kapcsolatba került, együtt versenyzett Ödönnel, hogy vegyen részt a rendezvényen, s búcsúzzunk el tőle együtt, olyan módon, aminek ő is örülne.

December 8. Komárom, Concordia Kupa évzáró történelmi pontlövész verseny

Évzáró dzsemborinkat az idei évben Komáromban tartjuk a Komárom VSE lőterén. Gyűljön össze a magyar történelmi lövészek szína java még egyszer, hogy egy kellemesen eltöltött versenynappal búcsúzzunk a mozgalmas, és eredményes évtől. Kérjük, hogy a nevezési szándékot előre jelezzék Ágoston Gézának a 06-20-436-0972 telefonon.

Rooster

A 100 éve született John Wayne emlékére

Múlt héten Arkansasban volt dolgom, és miután végeztem, még elautóztam a Yell megyei Dardanellbe. Szokásommal ellentétben temetőbe mentem, egy farm sírkertjébe, ahol a háziasszony, Mattie Ross megmutatta nekem a vadnyugat egyik legérdekesebb alakjának sírját.

Foglalkozásom szerint kereskedelmi ügynök, drummer vagyok egy hartfordi fegyvergyár alkalmazásában, és a munkám sok utazással jár, ócska Fordom már szinte magától tudja az utat a sok Gun Store között, ahol cégünk fegyvereit és lőszereit árulom. Éveken keresztül csak a munkával foglalkoztam, egyre újabb és újabb modelleket árultam, egyre modernebb lőszerekkel. Aztán egy isten háta mögötti kis vegyesboltban megláttam egy rozzant réztokos revolvert, egy régi Colt Navy-t. Annyira tetszett, hogy megvettem, aztán elkezdett érdekelni a használata és története is. Innentől kezdve már tudatosan kerestem az útjaimon a régi fegyvereket, és leginkább a vadnyugat korai, elöltöltő fegyverei és a hozzájuk kapcsolódó varázslatos történetek érdekeltek. Sok érdekes öreggel találkoztam, rengeteg kocsmai történetet hallgattam végig egy-egy ócska házipálinka mellett. Természetesen a helyi törvényszékeken is érdeklődtem, és így jutottam egy érdekes ember nyomára. Fort Smith-ben a bíróságon az öreg Parker bírót ajánlgatták, mint a régi idők ismerőjét, de ő fél perc alatt lerázott – megint gyomorgörcsei vannak – mondta, és elküldött egy kínai üzletbe, ott megtalálom akit keresek. A bolt a szokásos kínai kisbolt, a szokásosnál sokkal öregebb kínaival. Chen Lee, amikor megtudta, mi járatban vagyok, bevezetett egy hátsó helyiségbe, és ott az alacsony, bőrszíjas ágyon egy hatalmas, félszemű ember aludta szeszgőzös álmát. Chen Lee felrázta:



- Vendég jönni, békebíró, vendég lenni itt.
Az egykori békebíró nehezen ébredt, de egy kávé és néhány korty whisky után már teljesen éber volt. Hogy is írhatnám le? Még így öregen is hatalmas termetű, pocakos ember, akin rendkívüli testi erő látszik, és szúrós fél szemében a kíméletlen akarat, az erőszak keveredik az öregkor fátyolos megértésével. Ő volt Reuben „Rooster" J. Cogburn, az Indián Területek egykori békebírója, annyi csata hőse.
- Mit akar tőlem, fiatalember? – förmedt rám cseppet sem barátságosan, - Chen Lee, azonnal hozz még pálinkát! – ordított ki. A kínai hamar megjelent egy demizsonnal, némi ennivalóval és poharakkal.
- Előbb enni, aztán inni, nem tönkretenni magát! Megint jönni doktor, aztán vége!
- Ne károgj annyit! - ragadta magához a demizsont, és bőkezűen töltött mindkettőnknek. Egy pillanat alatt ledöntötte a szeszt, én éppen csak belekóstoltam. Hát mit mondjak, ilyen rossz páleszt ritkán ittam, de neki láthatóan megfelelt.
- Mr. Cogburn, én régi, lehetőleg elöltöltő fegyverek után kutatok, amiknek érdekes történetük van, tudna esetleg segíteni?
- Egy van nekem is, soha nem használtam, emlékbe kaptam jópár éve, - kezdett el az ágy alatt kotorászni egy fonott kosárban.
- Itt is van! – mondta, és előhúzott egy hatalmas Colt Dragoont. – Egy lánytól kaptam, az apjáé volt, akit megölt egy csavargó. Micsoda idők voltak, az Indián Területek, az volt a körzetem! Tizenhét évig lovagoltam, míg Parker bíró végleg bevonta a jelvényem. De még nem állok olyan rosszul, hogy ezt a fegyvert eladjam magának, úgyhogy menjen a fenébe! Chen Lee! Az úr elmegy!
- Jönni vissza holnap ebéd után, – mondta a kínai mikor kikísért. – Játszani kártya, inni Roosterrel pálinka, hallgatni történet, és meglenni üzlet, hinni benne.
Másnap egy üveg Lone Star Whiskyvel megint beállítottam a hátsó szobába. A békebíró szeme felcsillant, elkapta az üveget és örömmel meghúzta.
- A jó öreg Magányos Csillag! Valódi texasi ital!
- Mr. Cogburn, - kérdeztem, - nem mesélne az életéről? Biztosan küzdelmes volt.
- Bizony fiacskám, más idők jártak akkoriban. A magához hasonló nyápic alakok nem is éltek meg, eltaposta őket a kegyetlen Nyugat.
- Hol született, mr. Cogburn?
- Egy poros déli tanyán születtem, de hamar elkerültem otthonról. Anyám, apám halála után hamar belehalt a kemény munkába, a nélkülözésbe. A farmot eladtam, ami a hitelezők kifizetése után maradt, hamar elfogyott. Tizenhat évesen már börtönbe kerültem, részeg embereket fosztottam ki, sokat verekedtem, loptam is. Aztán, miután szabadultam a sittről, beálltam egy bandába, és az első rablás után a zsákmány rám eső részéből megvettem az első revolverem, egy 1851-es Colt Navy-t. Az a fegyver velem volt végig, először Texasban, később, amikor már égett a talpunk alatt a talaj, Mexikóban. A polgárháborúban veszett el, amikor az egyik szemem is.
- Mr. Cogburn, merre harcolt?
- Hát fiacskám, voltam én Bill Anderson és Quantrill mellett is, együtt lovagoltam velük. Aztán Kansas City mellett, Lone Jack-ben egy kis közelharcban megsebesültem, kilőtték a fél szemem. Amíg kórházban voltam, eltűnt mindenem, oda lett a revolver, a ló, a nyereg, csak az maradt, ami rajtam volt. Megint rabolnom kellett. Egy fiatal csikó, Bo hátán Új-Mexikóba mentem, és kiraboltam egy bankot. Kellett a kezdőtőke, hogy a háború után legyen mihez nyúlni. Letettem a fegyvert, Illinoisban vettem egy étkezdét, megnősültem, és elvettem feleségül egy elvált asszonyt, lett egy fiam is, Horace. Ritka ügyetlen kölyök volt, nem is szeretett. Nola, a feleségem végül elment, elvitte magával. Egy darabig hányódtam mindenfelé, aztán itt Fort Smith-ben kötöttem ki. Parker bíró felvett helyettes békebírónak, így aztán öreg rabló létemre a törvény embere lettem. Akkor költöztem ide Chen Leehez, és Sterling Price tábornokhoz.

- Egy tábornok is lakott itt?
- Ugyan fiacskám, Price tábornoknak Chen Lee macskáját hívták, nagy vörös dög volt, életemben nem láttam még olyan lusta kandúrt. Már néhány éve békebírósodtam, amikor eljött hozzám Mattie Ross, akinek az apját meggyilkolta egy csavargó, és együtt eredtünk a gyilkos nyomába. Amikor végre

meglett, Mattie súlyosan megsérült, és a lovam, Bo is elpusztult a Ned Pepperrel és bandájával vívott harcban. Az volt az igazi küzdelem! A fogam közé vettem a gyeplőt, az egyik kezemben a Winchester, a másikban a Colt, és csak lőttem, lőttem, lőttem. Ned Pepper is elesett, de a lovam is ráment a küzdelemre. A sikeres harc után Mattie nekem adta apja Colt Dragoonját, amikor felépülése után hazavittem a mamájához Dardanell-be. Azóta Mattie már férjhez ment, de időnként, ha Fort Smith-ben jár, meglátogat. De inkább igyunk, és kártyázzunk egyet. Chen Lee, hozd a kártyát, én osztok. Tud kártyázni, fiacskám, vagy csak annyira, mint inni?

Az este hátralevő részében megittuk a texasi whiskyt, főleg a békebíró, kártyáztunk, és a kínai szinte minden játszmát megnyert. Az öreg harcos egyszer csak eldőlt az alacsony ágyon, és elaludt.

- Jönni vissza máskor, meglenni üzlet, - mondta Lee. Sajnos másnap már indulnom kellett tovább az utamon. Két hónap múlva megint Fort Smith-ben volt dolgom, és egy újabb üveg whiskyvel megint felkerestem a békebírót. Mr. Cogburn erősen lefogyott, de harsányan üdvözölt.

- Nocsak, fiacskám, megint itt van?

- Mr. Cogburn, maradt még egy kis italom, gondoltam meglátogatom, és beszélgethetnénk megint. Meséljen megint. Utoljára Rosséknál maradt abba a történet.

- Nem olyan érdekes egy békebíró élete, - felelte Cogburn. – De inkább szólítson Roosternek, azt már megszoktam.

- Rooster, mi történt később, lett új lova?

- Fiacskám, ló nélkül akkoriban nem lehetett meglenni! Stonehilltől vettem egy új lovat, és folytattam a munkát. Tovább üldöztem a törvényen kívülieket, váltakozó szerencsével. Kaptam megint egy pár golyót, de szerencsére minden harcot megúsztam. Egyszer majdnem meg is nősültem újra, egy lelkész vénkisasszony lányát vettem volna el, de aztán rájöttem, öreg vagyok én már a házassághoz, jobb nekem itt, a megszokott helyemen.

- Meddig dolgozott még?

- Talán vagy hat-nyolc évig. Aztán Parker bíró bevonta a jelvényem, azóta itthon vagyok, és nem kellek már senkinek.

- És miből él, Rooster?

- Szerencsére a törvény szolgálatában eltöltött évekre tekintettel nyugdíjat kapok Fort Smith városától, mert vagyont azt nem sikerült gyűjtenem. De ne beszéljünk annyit, inkább játsszunk! Chen Lee, hozd a kártyát, és valami innivalót!

- Nem inni többet, mert megint beteg lenni, doktor jönni, - mondta a kínai, és elkezdtünk játszani. Az üzletről megint nem esett szó. Később sem, pedig még sokszor meglátogattam az öreget, aki egyre fogyott, de a hangja, és főleg a nézése továbbra is a régi volt. Egyszer hosszabb szünet után mentem Fort Smithbe, és a bolt már nem volt meg. A bíróságon elmesélték, az öreg kínai meghalt, Roostert pedig elvitte magával Mattie Ross. Elutaztam hát Dardanellbe, ahol megtudtam, a békebíró csak két hónappal élte túl kínai szállásadóját. Ott van eltemetve a Ross család kis sírkertjében, ahogy azt neki évekkel ezelőtt Mattie megígérte. A Colt Dragoont az öreg rám hagyta, a gyűjteményem legféltettebb kincse lett. Ha ránézek, mindig a szúrós tekintetű Rooster Cogburn békebírót látom magam előtt, pedig ő soha nem lőtt ezzel a fegyverrel.

Némethy Géza, 2007



Elöltöltős csináld magad:

Fa töltővessző készítése

Az alábbiakban egy olyan módszert írok le, amivel olcsón készíthetünk töltővesszőt. Vannak ennél jobb módszerek is, de ezt bármelyik háztartásban előforduló eszközzel el lehet készíteni.

Hozzávalók (bármelyik barkácsáruházban beszerezhetőek)

- Farúd (8-10-12mm átmérőben kalibertől függően) 1m–es szálban árulják
- Rézcső (Farúddal megegyező átmérőben)
- M5-ös csavar (illetve a vessző végnek megfelelő, én általában ezzel a mérettel találkoztam)
- Bútorgomb
- Tapétavágó kés
- Fúrógép
- Fűrész (vagy multifunkciós gép vágókoronggal)
- Rézcsővágó

1. Először vágjunk le a rézcsőből két darab két centis darabot és sorjázzuk le!

2. A farúdat vágjuk le a kívánt hosszra és a végét faragjuk meg, hogy el tudjuk kezdeni rátolni a rézcsövet!

3. Forgassuk a csövet a rúdon, így az képez egy peremet!

4. A perem mentén vágjuk be, majd megint forgassuk rajta a csövet. Ezt addig ismételjük, amíg végig rá nem tudjuk tolni!

5. Fúrjunk egy lyukat mindkét végébe (a csavar átmérőjénél kisebb méretben), majd tekerjük bele a csavart (a bútorgombhoz adnak is)! Mivel a metrikus csavart nem önmetszésre találták ki, ezért fogjuk be a fúróba és így hajtsuk bele. A rézcső nem engedi a fát szétrepedni és a csavar masszívan beleszorul.

6. Vágjuk le a csavar végét a kívánt hosszban!

7. Tekerjük rá egyik végére a bútorgombot!

8. A másikra tekerjük a kívánt véget!

Ezzel tulajdonképpen készen vagyunk, igény szerint le is pácolhatjuk frissen és olcsón elkészített töltővesszőnket.

szabotom



Közérdek:

Lőterek, egyesületek engedélyezése muzeális fegyverrel történő lövészetre

E számunkban szeretnénk segítséget nyújtani olyan lövészegyesületeknek, melyek szeretnék elkezdeni a muzeális fegyverekkel történő (feketelőporos) lövészetet. A Füstölgő magazin első számában már megvizsgáltuk, hogy milyen személyi feltételei vannak a muzeális fegyverekkel történő lövészetnek, most vizsgáljuk meg azt, hogy a lőterekre milyen szabályozások vonatkoznak, és milyen eljárás útján szerezhető meg a feketelőporos lövészeti engedély lőterünkön.

És hogy miért is érdemes egy egyesületnek belefogni a feketelőporos lövészetbe? A válasz igen egyszerű: semmilyen más lövészeti sport nem áll annyira közel a civil gondolkodásmódhoz, mint a történelmi lövészet. Nagyszerű lehetőség, hogy bevonzzuk az érdeklődőket a lőtérre, és ha már ott vannak, biztosak lehetünk abban, hogy a történelmi lövészek használni is fogják a szolgáltatásokat.

A vonatkozó jogszabályok, melyeket követnünk kell a következők:
253/2004. (VIII. 31.) Korm. rendelet a fegyverekről és lőszerekről
49/2004 (VIII. 31.) BM rendelete a lőterekről
50/2004. (VIII. 31.) BM rendelet a szolgáltatási díjakról

Vonatkozó ORFK állásfoglalások:
Az ORFK által kiadott 26-462/1/2005 ált. számú állásfoglalás
Az ORFK által kiadott 26-974/1/2004 ált. számú állásfoglalás

Előre szeretném bocsátani, hogy a fenti rendeletek sajnos igen hézagos útmutatást adnak a hatóságoknak és a kérelmezőknek az eljárás terén, de a lényegi részekre tisztán rávilágítanak. Maga az eljárás két fő pontra osztható, melyek külön-külön is kérvényezhetőek nem csak egyben sportlövész egyesületek számára:

1. sportlövészet muzeális fegyverekkel (magában foglalja az egyesület muzeális fegyveres lövészeti engedélyét és akár a lőtér engedélyezését is)
2. lőszerelem tartása, megszerzése

A fentiekből látszik, hogy olyan egyesület is megkérheti a lövészetre vonatkozó engedélyt, mely lőtérrel nem rendelkezik, sőt a lőpor tárolás feltételeinek megteremtése sem feltétele annak, hogy egy lőtéren muzeális fegyverrel történő lövészet folyhasson (más egyesület által biztosított feketelőport és csappantyút lehet felhasználni egy ilyen jogosultságokkal rendelkező lőtéren).

A lőtérrel kapcsolatos feltételek

Mint azt már a személyre szóló feltételek vizsgálatánál megtudtuk, muzeális fegyverrel csak olyan lőtéren folytathatunk lövészetet, mely erre engedéllyel rendelkezik. Ha egyesületünkben, lőterünkön el szeretnénk kezdeni a sportlövészet ezen ágát, akkor kérelmet kell benyújtani az illetékes hatóságnak. Ha lőterünk már rendelkezik engedéllyel nagykaliberű fegyverrel (rövid és hosszú fegyverek) történő lövészetre, akkor ez egy viszonylag egyszerű eljárás. Kérelmet kell benyújtanunk muzeális lövészetre, melyhez csatolnunk kell az összes 49/2004 BM rendeletben meghatározott mellékletet. A hatóság az engedélyezésbe igazságügyi fegyverszakértőt fog bevonni a szakvélemény elkészítésére, de ha a lőtér megfelelő biztonsági feltételekkel rendelkezik nagykaliberű fegyverekkel történő lövészetre, nem lehet gond, hisz bármely muzeális fegyver veszélyessége jóval egy nagykaliberű pisztoly veszélyessége alatt marad. Az 50/2004 BM rendelet 1. számú melléklete szerint az üzemeltetési engedély igazságszolgáltatási díja 50000 Ft. A lőtérszabályzatot természetesen ki kell egészíteni a muzeális fegyverekkel történő lövészet biztonsági szabályaival is.

Lehetséges gondok az eljárás során:
Fontos kihangsúlyoznunk, hogy jogi szempontból nincs különbség hosszú és rövid muzeális fegyverek közt, a rendeletek csak egy kategóriát ismernek. Megtörtént eset hazánkban, hogy egy vidéki kapitányság csak a rövid muzeális fegyverek használatát engedélyezte egy lőtérnek, mivel az nagygolyós puskákra nem rendelkezett engedéllyel. Ez az eljárás mindenképpen hibás, hiszen a muzeális fegyvereket – mivel azok nem tűzfegyverek – nem lehet A, B, C, D kategóriába sorolni sem. Muzeális fegyverből tehát engedélyezés szempontjából sem lehet különbség.

Lövészettel kapcsolatos feltételek

Sportlőtéren jogszerűen kétféle lövész lőhet hazánkban: olyan, aki lőfegyvertartási engedéllyel rendelkezik, vagy olyan lövész, aki lövészegyesületi tag. A jelenlegi szabályozás nem követeli meg az elöltöltő-fegyveres vizsga meglétét, de tapasztalataink szerint a lőterek nagy része megköveteli azt a lövészektől. Sportlövészeti célból csak lövészegyesület kaphat engedélyt muzeális fegyverekkel

történő lövészetre (pl.: hagyományőrző egyesületek nem). Sportlövész egyesületnek olyan egyesületek minősülnek, melyek tagjai az országos sportági szakszövetségnek (Magyar Sportlövők Szövetsége). A muzeális fegyverekkel történő lövészet vezetésére nem határoznak meg a rendeletek egyéb követelményt, mint ami a szerelt lőszeres lövészetre is vonatkozik.

Lőszerelem tárolás, megszerzés

Talán ez az a pont, mely a legnagyobb káoszt okozza jelenleg hazánkban. A 253/2004. Kormányrendelet 43. paragrafusa szabályozza a feltételeket: nem lakás céljára szolgáló épület ablakkal rendelkező helységében biztonsági zárral ellátott lemezszekrényben, lőpor és csappantyú egymástól elkülönítve, nitro és feketelőpor egy szekrényben nem lehet, nyílt láng, dohányzás tilos. Látszólag logikus és egyszerű a szabályozás, de valójában felvet néhány komoly biztonságtechnikai és engedélyezéssel kapcsolatos kérdést.

A zárt lemezszekrény igénye valószínűleg a lőszerek és fegyverek megszokott tárolásából adódó „áthallás" lehet, hiszen biztonságtechnikai oldalról ezt nem támasztja alá semmi. Nyilvánvalóan a rendelet azért kér ablakkal rendelkező helységet, hogy esetleges robbanás esetén legyenek az épületen könnyen nyíló felületek, melyek csökkenthetik a robbanás erejét. A zárt lemezszekrény azonban kitűnően lefojtja a meginduló lőport, így jóval nagyobb energia szabadulhat fel, mintha egy lefújó nyílásokkal rendelkező fém, vagy fa szekrényben, tárolták volna. A tároló helyen egyszerre 5 kg lőpor és 2000 db csappantyú tárolható eredeti gyári csomagolásban, ami valljuk be egy egyesület számára szinte semmi, alig fedezi egy-egy komolyabb verseny igényeit. Bár az említett kitételek messze nem ésszerűek, minden egyesületnek, lőtérnek maradéktalanul be kell azt tartani.

Lehetséges gondok az eljárás során:

1. A hatóság a 253/2004 Kormányrendelet 43. paragrafusa alapján tűzoltósági (katasztrófavédelmi) szakhatósági engedélyt kér. Ez a pont csak kereskedőkre vonatkozik, így lövészegyesületekre, lőterekre nem vonatkozhat, az engedélykérelemhez nem kell csatolni egyéb más szakhatósági engedélyt.
2. A szakhatóság egy darab egyesület tulajdonában lévő muzeális fegyvert fog kérni, hogy kiadhassa a lőszerelem megszerzésre, tárolásra vonatkozó engedélyt. Jogos kérés, mivel minden egyesület olyan lőszert tarthat, melyhez rendelkezik fegyverrel.
3. A hatóság más/több biztonsági feltételt kér a különálló, jogszabálynak megfelelő tároló helyen felül, mint amivel az egyesült már rendelkezik (más riasztó rendszer, tűzérzékelő, stb.. stb…). A 253/2004. Korm. rendelet 43. paragrafusának előírásain felül a hatóság nem kérhet mást, mint szerelt lőszeres fegyverek és lőszerek tárolása esetén.

A lőszerelemek kezelésével külön embert kell megbíznia az egyesületnek. Bár a rendeletek nem nyilatkoznak arról, hogy a megbízott tagnak milyen szakképesítéssel kell rendelkeznie, a hatóságok a legtöbb esetben e személytől megkövetelik az elöltöltő-fegyveres szövetségi vizsga meglétét és becsatolását a kérelemhez.

A lőtéren használt fegyverek

Szintén egy olyan pont, mellyel kapcsolatosan igen nagy a káosz hazánkban a szabályozások szakszerűtlensége és hiányossága folytán. A legnagyobb félreértésre általában az adja az okot, hogy az engedélyezési hatóság a muzeális fegyveres lövészetre vonatkozón engedélyt „muzeális fegyvertartási engedélyként értelmezi", vagyis megköveteli, hogy a lövészetre használt fegyverek legyenek az egyesület tulajdonában, és azok tárolása az egyesület tároló helyén történjen. Az ORFK által kiadott 26-462/1/2005 ált. számú állásfoglalás azonban egyértelműen kimondja, hogy a rendelet szövegének megfelelően a muzeális lövészeti engedély nem tartási engedély, vagyis nem terjedhet ki a fegyverek tulajdonviszonyaira, sem a fegyverek tárolására. Szó szerint idézve: *„Tekintve, hogy a jogszabály nem írja elő feltételként, hogy a lövészetre használni kívánt fegyverek az egyesület tulajdonában legyenek, így az engedély az egyesületi tag tulajdonában lévő fegyverre is megkérhető. A lövész sportegyesület versenyzője a sportlövészetre használt muzeális fegyvert csak abban az esetben tárolhatja lakásán, ha a fegyver a tulajdonát képezi."*

Az egyesületi tagok tulajdonában lévő fegyverek használatának kérelmezési módjáról az ORFK 26-974/1/2004 állásfoglalása ad tájékoztatást: *„a sportegyesületnek kérelmet kell benyújtani a rendőrhatósághoz, amennyiben muzeális elöltöltő-fegyveres lövészetet kíván folytatni. A kérelemnek tartalmaznia kell a használni kívánt muzeális elöltöltő fegyverek gyártási szám szerinti felsorolását, és a bevizsgálási tanúsítványok fénymásolatait."*

Az eljárás a szokásos 30+30 napos rendben történik, de készüljünk fel arra, hogy többet kell majd egyeztetnünk a hatóságokkal, mint a szokásos ügyek intézése esetén. Ennek nem rosszindulat, vagy negatív kivételezés az oka, hanem egyszerűen az, hogy a normális ügymenetben ritkán találkoznak az igazgatásrendészeten dolgozó munkatársak a muzeális fegyverekkel történő lövészettel.

FM

(A jogszabályok és az említett állásfoglalások elérhetőek a www.Kapszli.hu honlapon.)

Muzeális fegyverek használatával és a lőszerelemekkel kapcsolatos jogszabályhelyek

253/2004. (VIII. 31.) Korm. rendelet a fegyverekről és lőszerekről

2. § (1) Hatósági engedély (a továbbiakban: engedély) szükséges
a) a festéklövő fegyver, a gáz- és riasztófegyver, a gáz- és riasztótöltény, a légfegyver, a lőszerelem, a színházi fegyver gyártásához, javításához, a Magyar Köztársaság területén történő forgalmazásához;
b) a gáz- és riasztófegyver önvédelmi célú viseléséhez, a lőszerelem, a színházi fegyver megszerzéséhez, tartásához;
c) a muzeális fegyver sportlövészeti célú használatához.
(2) Az Ftv. 3. §-ában és az (1) bekezdésben foglalt engedélyezési eljárásokért igazgatási szolgáltatási díjat kell fizetni.

30. § (1) Muzeális fegyver sportlövészeti célú használata csak sportlövészettel foglalkozó sportegyesületnek engedélyezhető.
(2) Muzeális fegyver akkor használható sportlövészetre, ha biztonságos működését a fegyverek és lőszerek bevizsgálására kijelölt szervezet tanúsítja.
(3) Muzeális fegyvert sportlövészetre csak sportegyesület tagja használhat.
(4) Muzeális fegyver önvédelmi célra nem viselhető.

43. § (1) Lőszerelemet eredeti gyári csomagolásában, nem lakás céljára szolgáló épület ablakkal rendelkező helyiségében, biztonsági zárral ellátott lemezszekrényben úgy kell tárolni, hogy ahhoz illetéktelenek ne férjenek hozzá.
(2) Feketelőpor és füstnélküli lőpor nem tárolható egy szekrényben. A csappantyút a lőportól egy lemezből készült elválasztóval el kell különíteni.
(3) Lőszerelemek tárolóhelyén kizárólag lőport és csappantyút lehet tartani. A lőszerelemek számára kialakított tárolóhelyen nem tartható 5 kg össztömegnél nagyobb mennyiségű lőpor és 2000 darabot meghaladó számú csappantyú.
(4) Lőpor és csappantyú tárolására szolgáló helyiségben nem lehet nyílt lánggal üzemelő berendezés, tilos a dohányzás és nyílt láng használata.
(5) A lőfegyver-kereskedő lőszer (lőszerelem) tárolóhelyének engedélyezésére irányuló eljárásban a tevékenység helye szerint illetékes megyei katasztrófavédelmi igazgatóság, Budapesten a Fővárosi Tűzoltóparancsnokság szakhatóságként vesz részt.

49/2004 (VIII. 31.) BM rendelete a lőterekről

2.sz. melléklete:

A lőtér üzemeltetésére jogosító engedély iránti kérelemnek tartalmaznia kell:
a) a kérelmező személyi (magánvállakozó) adatait (vállalkozói igazolvány számát);
b) a lőtér használatát kérelmező szerv megnevezését és címét (cégbírósági bejegyzést)
c) a lőtér fekvését (elhelyezkedését), pontos címét (helyrajzi számát), a lőtér alaprajzát, a szomszédos földrészleteket tartalmazó helyszínrajzot.
d) A lőtér 1. számú melléklet szerinti meghatározását
e) annak megjelölését, hogy a lőtéren milyen jellegű, kaliberjelű és kategóriába tartozó lőfegyvert vagy muzeális fegyvert és milyen célra (futóvad, korongvadász, skeet, trap lövészet) kívánnak használni.

50/2004. (VIII. 31.) BM rendelet a szolgáltatási díjakról

1. sz. melléklet az igazgatási szolgáltatási díjakról
3. Lőtér üzemeltetés engedélyezése: 50000 Ft
6. Lőszerelem tárolóhely engedélyezése: 35000 Ft
17. Muzeális fegyver sportcélú tartásának engedélyezése fegyverenként: 2000 Ft

Ajánló következő számunk tartalmából

- Az én puskám: Pedersoli Mortimer kovás céllövőuska
- A feketelőporok történetéről, és kémiai jellemzőiről
- Beszámoló a 2007-es Pedersoli kupáról
- Rézbőrű Amerika cikksorozat első része
- Sziluettlövészet elöltöltő és hátultöltő fegyverekkel
- Irodalmi rovat

Két lövés közt nevessünk

Három cowboy lovagol keresztül a prérin. Elöl megy Jack arany lovon, utána Joe ezüst lovon, harmadiknak Charles Bronson.

ETM csappantyús 1844 M Augustin hadifegyverek

Magyar elöltöltő-fegyver replikák, magyar gyártótól kompromisszum mentes minőségben, MKH tanusítvánnyal, elérhető áron, egy év gyári garanciával, akár **kamatmentes hitelre 0% kezdőrészlettel, már**

115.000 Ft -tól.

Hazánkban és a világon először készült el az 1848-49-es Forradalom és Szabadságharc legendás gyutacsos Augustin fegyvereinek működőképes, korhű replikája az ETM Fegyvermanufaktúra jóvoltából.

A fegyverek sima furatú csővel, .70"-es űrméretben készülnek. A fém alkatrészek anyaga fegyveracél, az ágyazás olajozott dió. A lakatok hagyományos, 4mm-es csappantyúval működnek.

A fegyverek őszi akciónk keretében exkluzív csomagokban vásárolhatóak meg kedvező áron.