FÜSTÖLGŐ

Történelmi lövész eMagazin 2. évf. 12. szám 2008. október

Vadászat elöltöltő-fegyverrel

Schmidt-Rubin Irány a lőtér!

Lövészélet TP OB 2008 CAS OB 2008

Tűz és füst Vágd haza a csöved!

Vadászalakulatok és fegyvereik

Az 1849M Kammerbüchse

Fotó: 1848-as vadászok

FÜSTÖLGŐ
eMagazin

Szerkeszti:
Brothers Online Kft.
(Kapszli Pont)

Üzlet:
1036 Budapest,
Bokor u. 15-19 (passage)
Nyitva: K-P 10-18h

Tel/fax:
242-3488

Web:
www.kapszli.hu

Főszerkesztő:
Németh Balázs

Szerkesztők:
Némethy Géza
Eötvös Péter
Vida Gábor
Tóth László

Címlap:
Németh Balázs

Webmester, rendszergazda:
Orinesay Dániel

A magazin terjesztése e-mailben történik a Kapszli.hu portál azon felhasználói között, akik a regisztráció során feliratkoztak a hírlevél rendszerre. A Füstölgő magazin munkatársai térítés-mentesen, társadalmi munkában vesznek részt a kiadvány szerkesztésében. Az ingyenes magazint lövészbarátok készítik lövészbarátoknak, azzal a céllal, hogy az elöltöltő-fegyveres és western lövészet egyre nép-szerűbb legyen hazánkban. Ha részt kíván venni a magazin szerkesztésében, szívesen fogad-juk cikkeit, írásait, észrevételeit.
www.kapszli.hu

Tartalom

1849M Augustin Kammerbüchse	3
Vágd haza a csöved!	9
Videoriport a CAS OB-ról	12
Maverick Kid (novella)	16
Cowboy OB tudnivalók	14
A fegyvermester válaszol	20
Történelmi Pontlövész OB	21
Gasztro rovat	24
Vadászat elöltöltő-fegyverrel II	25
Schmidt-Rubin II	28
Képgalériák	29
Kapszli akciók	35

Előszó

Az idei év szeptembere nem igazán kényeztette a magyar lövészeket amolyan indiánnyárral, pedig szükség lett volna rá a számos rangos eseményhez. Mind a westernesek, mind a pontlövészek táborában késő nyáron – kora ősszel kulminálódik az egész éves felkészülés, ekkor gyűlik össze a magyar lövészek színe-java, hogy az országos bajnokságok keretében eressze össze tudását egy békés, de magas színvonalú versenyzés keretében. Ennek megfelelően sűrű is volt a hónap, hiszen két 3 napos rendezvényt abszolválhatott minden arra érdemes lövész, ami rengeteg ólom ellövését, és sok fegyver rendszeres, igen gyakori takarítását jelentette. A szeptemberi számot mindazon lövésztársainknak ajánljuk, akik részt vettek a rendezvények szervezésében, színvonalas levezénylésében. Ők azok, akik mindenféle juttatás nélkül csak azért dolgoztak, hogy méltóképpen vendégeljék meg a hazai történelmi lövésztársadalom színe javát.

Az ő önzetlenségüket ünnepeljük az októberi Füstölgő eMagazin hasábjain.

FM eMagazin

A fegyver gyártási éve 1849, átalakítás 1852

Huzagolt Augustin puska
1849M Kammerbüchse

Az első vadász alakulatok az 1750-es években jelentek meg a Habsburg birodalom hadseregében. Ezek az egységek még amolyan szabadcsapatok voltak, melyeket a háborúskodás végén feloszlattak. Feladatuk volt minden olyan tevékenység, amely ellátása a sorgyalogság számára nehézkes, vagy lehetetlen volt. A vadászzászlóaljak 1808-tól önálló-állandó reguláris egységek lettek, ún. tábori vadászzászlóaljak (Feld-Jäger Batallion). 1816-ban a négy akkori zászlóaljat egy tábori vadászezreddé vonták össze (Feld-Jäger Regiment), de ez igazából csupán adminisztratív döntés volt, a zászlóaljak továbbra is külön harcoltak. Az ezred kiegészítése szinte kizárólag Tirolból történt, ezért gyakran utalnak rá, mint Tiroli Vadász Ezred. A 4 császári zászlóalj mellett elkezdték tovább 12 tábori vadászzászlóalj szervezését is, melyek kiegészítése szintén a császári területekről történt. Érdekes színfoltja a tiroli vadászezred történetének, hogy 1848 őszén egy századnyi tiroli vadász tette le a fegyvert a honvédek előtt Zsibónál, akik később egy önálló zászlóalj magját képezve felesküdtek a magyar kormányra, és tovább harcoltak a magyar oldalon.

A vadászalakulatok katonái annak megfelelően kaptak fegyvert, hogy mely sorban helyezkedtek el a harci alakzatban (általában a csatárláncban). A 40-es években az első két sor rövid sima csövű karabélyokkal harcolt, melyhez rövid bajonettet rendszeresítettek. A katonák a bajonett mellett gyalogsági kardot is viseltek. Ők voltak az „Ordinar-” vagy „Carabiner-Jäger”-ek. A harmadik sor, és az altisztek kapták a hosszú kardbajonettel szerelt huzagolt Jägerstützeneket, Kammerbüchséket, és Dornstützeneket. Ők voltak a „Stutzen-Jäger”-ek. E katonák alapfelszereléséhez tartozott a tölténytáska mellett a vállpánton lógó lőporszaru is, melyben még 28 lövésnyi lőport vitt magával a katona a csatába.

A vadászalakulatokat elsősorban olyan feladatokra használták a csatatéren, melyre a sorgyalogság zárt hadrendje, vagy a terep adottságai miatt alkalmatlan volt. Így feladatuk volt az ellenség zavarása, üldözése, tereptárgyak gyors elfoglalása, stb... A vadász alakulatok legkisebb egysége 3 katona volt, akik egymást fedezve harcoltak, általában egyes, célzott lövéseket leadva. A 3 bajtárs fegyvereiből egynek mindig töltve kellett maradnia harc közben, s a 3 fős egység parancsnoka mindig az első sorban álló katona volt. Ilyen láncszemekből állt össze a laza hadrendű csatárlánc, mely elsősorban a sorgyalogság által

lefedetlen területeken tevékenykedett, ügyelve arra, hogy ne hátráltassa a zárt alakzatok mozgását, ne akadályozza tüzét.

A '48-49-es Honvédsereg vadászzászlóaljai elsősorban szabadcsapatokként, nemzetőr alakulatokként jöttek létre, mikor a kormány hadba szólította a népet. Nem ritkán városi céllövő egyesületek, vagy a polgárőrségek egységesen csatlakoztak a forradalmi hadsereghez, melynek szüksége volt minden jó puskásra.

Alakulatjelzés a tusatalpon

A honvédvadászok – ha volt megfelelő színű ruhaanyag - megtartották a császári csukaszürke egyenruhát, és cilinderszerű kalapot. A valóságban azonban - ahogy a Honvédsereg többi fegyverneménél is - itt is érvényesült az a gyakorlat, hogy olyan színű egyenruhát viseltek a katonák, ami éppen rendelkezésre állott. A vadászok legjellegzetesebb kiegészítője volt a cilinder-szerű fekete kalap, tollal díszítve. Az egységek különleges ismertetőjegye volt, hogy dobos helyett trombitás adta a katonáknak a jelzéseket. Az önszerveződő vadászalakulatok helyére 1848 végén indul meg az I. vadászezred szervezése Ormai Norbert őrnagy vezénylete alatt. Az új ezred 1849. januárban csatlakozott a feldunai hadtesthez. Az új ezredek (összesen 4 db) nem zászlóalj tagolásúak voltak, hanem 8 osztályból állottak, melyek mindegyike 2 századot foglalt magában.

Augustin M1849 Kammerbüchse

Az Augustin fegyverek lakatszerkezetének története érdekes és egyedi mellékvágány a fegyverfejlődés idővonalán. A gyutacsos lakat bonyolultabb szerkezet mint a csappantyús, ugyanakkor a régi kovás lakatok átalakítása jóval egyszerűbb volt Augustin-Console lakatra, mint klasszikus lőkúpos-csappantyús megoldásra, így jobban megfelelt a mindig erőforráshiánnyal küzdő Habsburg birodalomnak.

Az Augustin fegyvercsalád egyik érdekes tagja a Kammerbüsche, azaz kamráspuska. A huzagolt fegyverek már a 18. század elején megjelentek a harctereken, de töltésük nehézkessége, lassúsága miatt sokáig nem léphettek a sima csövű fegyverek helyébe, melyekhez erősen alulméretes lövedéket használtak, amelynek köszönhetően a fegyver sohasem volt pontos, viszont a sokáig könnyen tölthető maradt. A pontos-

Delvigne csőfar

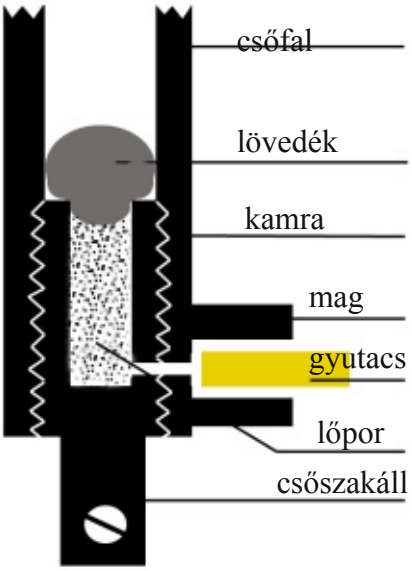

sághoz szorosan passzoló lövedék, a gyors töltéshez viszont erősen alulméretes lövedék kellett. Ezt a látszólagos ellentmondást 3 francia katonatiszt is megpróbálta más-más megoldásokkal áthidalni: Claude-Étienne Minié kapitány szoknyás lövedékprofilt tervezett, melyet a lőporgázok feszítettek a huzagolásba, Henri-Gustav Delvigne kamrás csőfart fejlesztett ki, mely peremén az alulméretes gömb vagy konikális lövedéket el lehetett kalapálni, hogy kitöltse a huzagokat, a francia Louis-Étienne de Thovenien tábornok pedig egy tüskét helyezett a csőfarba a csőtengellyel párhuzamos irányban, melyen a lövedék megtámaszkodott a zömítéshez.

A huzagolt, és így nagyobb pontosságú fegyverek elsősorban a csatár feladatokat ellátó vadászalakulatokhoz kerültek, melyek harcászatában komoly szerepet kapott a a nagy távolságról leadott pontos lövés.

Az utóbbi két újítás viszonylag egyszerű megoldást jelentetett a Habsburg haderő számára is, így mindkét megoldás tesztelését már az 1840-es évek elején megkezdték. A Kammerbüchse értelemszerűen kamrás csőfarral, a Dornstützen pedig Thovenien-féle csőfarral rendelkezett. Alapvetően mindkét megoldás megfelelt arra, hogy a lövedék megfelelően zömíthető legyen, miközben az erős sujtások a lőportöltetet nem törik össze, de a Dornstützen csőfara érzékenyebb volt a koszolódásra, és a tüske miatt jóval nehezebb volt tisztítani is.

Thovenien csőfar

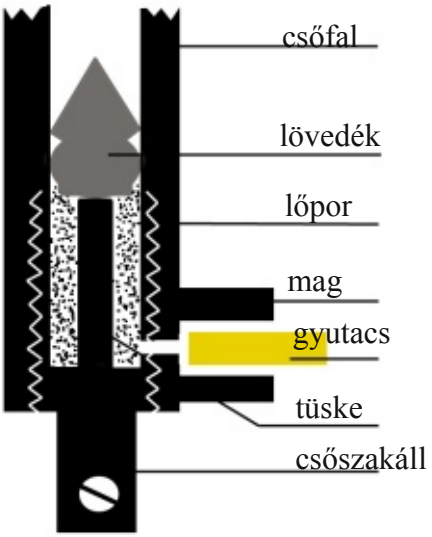

Az eredetileg kovás fegyverek Augustin-Console lakatra átszerelése az 1830-as évek közepétől a '-40-es évek közepéig tartott. Az új gyutacsos fegyvereket elsősorban tiroli, bécsi és morva vadászalakulatok kapták. Az 1840-es években kezdték meg az alakulatok felszerelését a Kammerbüchse és Dornstützen változatokkal. Az első két sor kapta e fegyvereket, a harmadik sor és

1849M Kamráspuska

az altisztek pedig a rövid Jägerstützeneket. A Honvédsereg felszerelése természetesen korántsem mutatott ilyen egységes képet. A frissen felállított egységek olyan puskával (akár hadi, akár civil céllövő, vadász puskákkal) vonultak hadba, amelyek épp elérhetőek voltak, s nem ritkán csak fejsze, vagy épp dzsida maradt a katonák jelentős részének.

A kamráspuska végleges változata volt az 1849M Kammerbüsche, mely már egyesítette magában az előzmények összes pozitív tulajdonságát. A fegyver fontos kiegészítője volt a hozzá rendszeresített 1849M kardbajonett 595 mm hosszú éllel, vagyis a bajonettel szerelt fegyver teljes hossza így elérte a klasszikus gyalogsági puskák teljes hosszát. Az irányzék felhajtható hadi irányzék volt, amit 1200 lépés távolságig (kb. 400 m) lehetett állítani. A cső űrmérete 18,5 mm. A huzagolás 12 job-

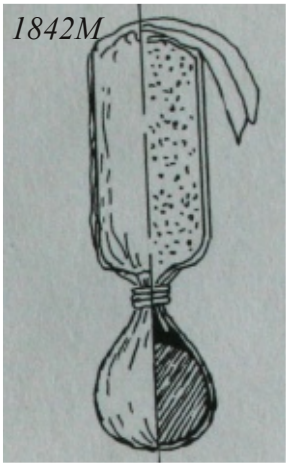



bos huzagból állt, melynek emelkedése kb. 1:40” körüli.

A fegyverhez általánosan használt hadi töltény is jelentős változásokon ment át a '40-es években. A lencse formára elverendő korai gömblövedékes töltényt 1849-ben váltotta fel a nehéz (630 graines) konikális kompressziós lövedék. Az 1849M töltővesszője már az új lövedéktípushoz készült: a nehéz, robusztus vesszővég a konikális lövedék csúcsához illeszkedett, hogy a lövedék zömítése közben a csúcs ne sérüljön. A fegyverhez természetesen továbbra is használható maradt a klasszikus általános hadi gömblövedékes töltény is szükség esetén. A lőportöltete mindkét tölténynek 4,1 g feketelőpor volt.

Németh Balázs

A mag

Az 1849M Kammerbüchse:
Hossz: 1230 mm
Csőhossz: 845 mm
Tömeg: 4400 g
Kaliber: 18,1 mm

Az 1849 M kardbajonett:
Teljes hossz: 720 mm
Pengehossz: 595 mm
Pange szélessége: 34 mm

Folytatjuk! A következő részekben a fegyver MKH vizsgájának menetét, majd belövését ismerhetjük meg.

Felhasznált irodalom:
Csikány Tamás: Csata Komáromnál
Barcy-Somogyi: A Szabadságharc hadserege
Erich Gabriel: Die Hand- und Faustfeuerwaffen der habsburgischen Heere









10 tuti tipp,

hogy tönkretegyél egy tökéletes fegyvercsövet

Nem is olyan bonyolult dolog tönkretenni egy elöltöltő fegyver csövét. Kis kreativitással - és sok hülyeséggel - igen rövid idő alatt és igen kis energiabefektetéssel tönkretehetünk egy precíz, pontos, jó anyagokból készült csövet is. Nézzük, melyek a legalkalmasabb módszerek.

1. Hagyjunk légrést töltésnél!

Nem is olyan bonyolult dolog. Elég, ha a már elkoszolódott csövünkbe nem tudjuk teljesen lenyomni a lövedéket, hanem marad 2-3 cm levegő a lőpor és lövedék között. A lőporgázok által keltett lökéshullám így beleütközik a lövedék farába, visszaverődik, majd összecsap a mögötte haladó hullámmal, és máris kész a csinos csődudor, vagy rosszabb esetben csőhasadás. A dudoros cső további használata balesetveszélyes, még akkor is, ha a dudor alig érezhető. A kitágult részen a lőporgázok megelőzik a lövedéket, ha van, tépik a tapaszt, és olyan koszgyűrűt hoznak létre, mely későbbiekben akár a lövedéket is elakaszthatja. A dudoros csövet cserélni kell, nincs mese, és nincs másik lehetőség sem.

2. Használjunk acél töltővesszőt!

Kitűnő módszer, hogy lassan, de biztosan megsemmisítsük csövünk huzagolását. Alapszabály, hogy mindig a cső anyagánál jóval puhább vesszőt kell használnunk (pl.: alumínium, réz, műanyagba burkolt acél, stb...). A dolog pikantériája abban rejlik, hogy általában a huzagolás legértékesebb részét, a csőtorkolat felőli 10-20cm-t sértjük meg leginkább, ami teljesen kiszámíthatatlanná teszi a fegyverünk szórását.

3. Ne használjunk csőkoronavédőt!

A csőkorona érzékeny és fontos része a csőnek. A csőkorona szimmetriáján múlik, hogy a lőporgázok egyenletesen fújnak-e ki, vagy féloldalasan, mely megbillentheti a kilépő lövedéket. A korona általában védve van kúpos kitöréssel, vagy hamis csőtorkolattal, de azért megsérthető.

A hibás korona a lövést általában egy helyre dobja, úgyhogy kis távolságon ez még akkora problémát nem jelent (irányzék utána húzható), de azért kerüljük. A legjobb ha a csövünkhöz készített műanyag vagy réz koronavédőt húzunk a csőre, és azt mind töltésnél, mind tisztításnál használjuk. Ha sérül a torkolat, úgy általában a csőből 0,5-1 cm-t le szoktak vágni, majd újraformálni a koronát. Ezt persze tisztességesen csak fegyvermester tudja elvégezni.

4.Hagyjuk a csövet megrozsdálni!

Ez sem egy bonyolult feladat. Elegendő ha a fegyvert koszosan eltesszük, és türelmesen várunk. Az eredmény nem fog elmaradni. Azért be kell valljam, hogy igazán pusztító rozsdát nem is olyan egyszerű létrehozni. A feketelőpor égésterméke ugyanis önmagában nem korrozív, csak ha magába szívj a levegő páratartalmát. Na ez már kellemesen savas elegy. Ha tehát a fegyvert száraz, jól szellőző helyen tartjuk, akkor nagy eséllyel még egyhetes állás sem tesz kárt a huzagokban. Azért ezt ne próbáljuk ki túl gyakran. Ha nincs is időnk a teljes fegyverápolásra, akkor is húzzuk ki olajos tapasszal a csövet. Figyeljünk az olaj minőségére is. A WD40 jó tisztításhoz, de nem jó konzerválni. A tartós konzerváláshoz használjunk inkább Brunoxot, vagy egyéb vastagabb olajfilmet létrehozó olajat. Ha elkövettük azt a hibát, hogy a cső porrozsdás lett, ne essünk még kétségbe teljesen. A folyamat, ha nem durva, visszafordítható, bár pár lövészetig ne várjunk túl nagy pontosságot a vastól. A rozsdás csövet tisztítás, szárítás után húzzuk ki nagyon olajos tapasszal, és hagyjuk rajta a bő olajfilmet 1-2 napig. Ezután húzzuk ki a csövet szárazra, és vizsgáljuk meg az eredményt. Ha még szükséges, nagyon finom acélgyapottal polírozzuk át. Az első lövészetek gyakorlatilag újra „betörik” majd a csövet, amely nagy eséllyel egy idő után visszanyeri majd pontosságát.

5.Tisztítsuk a puska csövét Ballistollal!

A Ballistol kitűnő fegyverolaj. Nagyszerűen véd a korróziótól, és nagyon jól használható nitro lőporos fegyverekhez. Feketelőporosokhoz azonban kerülendő. A tapasztalataink azt mutatják, hogy elsősorban a konikális lövedékekkel működő fegyverek szórását extrém módon teszi tönkre jó pár lövészet erejéig a Ballistol. A lövedéket kulcslyukaznak, és akár 1 m-es szórást is produkálnak 50 m-en. A hiba orvoslása egyszerű: váltani kell más fegyverolajra, és pár lövészet alatt kitisztul majd a csőből.

6.Törjük bele a lőkúpot a csőbe, majd fúrjuk azt ki onnan!

Gyakori eset, ha egy lőkúp a csőbe törik. Ennek oka általában az, hogy a menet nem lett betekerve teflonszalaggal, és a megszorult lőkúp kihajtásához túl nagy erő kellett. Az így bennragadt csonk kivételénél nagyon nagy figyelemmel kell eljárni, mert ha a persely menete sérül, úgy csőfart kell cserélni. Ha a kiszedés után a lőkúp lötyög, hiába tekerjük be a menetét teflonszalaggal, a lőporgázok elkezdik majd enni a menetet, és előbb-utóbb egy lövésnél a lőkúp felfelé távozik majd. A kiszedésre nem javaslom a kifúrást, mert nem láttam még olyan esetet, mikor a persely menete nem sérült volna. A fordított menetes csavarkiszedő használata megoldás lehet, de általában a lőkúp túl kicsi ahhoz, hogy ez eredményes legyen. A legbiztonságosabb megoldás véleményem szerint az, ha a csonk tetejébe fogorvosi maróval kis bevágást marunk, max. 3-4 mm-es csavarhúzófejnyit. Ha ez meg van, a vékony csavarhúzót kissé kalapáljuk a hasítékba, és hajrá! A biztosan rögzülő csavarhúzó elég erős ahhoz, hogy kellő forgatónyomatékot adhassunk a csonknak. Előtte érdemes a csőfart forróvízbe állítani, hogy kissé táguljanak az alkatrészek. Ezzel a módszerrel még antik fegyverek atomrozsdás lőkúpjait is sikerült kiszednem eddig.

7.Töltsünk egymás után két teljes töltetet!

Gyakori hibalehetőség, mely akkor igazán veszélyes fegyverünkre, ha a második töltet lőpora is beindul. Ebben az esetben a két lövedék közti lőpor gáznyomása csinos csődudort fog létrehozni, aminek problémáját az első pontban már vitattuk. A csődudor nem javítható, így a hiba elkerülése az elsődleges cél. Minimalizálható a tévedés lehetősége, ha csak és kizárólag fiolákba kimért töltéteket használunk, töltés közben nem beszélgetünk, hanem a folyamatra figyelünk. A jóhangulatú, lőtéren eltöltött nap nem szenved csorbát, ha a töltések idejét csak a fegyvernek szenteljük. Kérjük meg lövésztársainkat is, hogy a közlendőt szorítsák a töltés előtti, lövés utáni

időszakra. Ha nem vagyunk biztosak a töltetben soha ne lőjük azt ki, inkább biztonságosan távolítsuk el. Ha egy lőport, de két lövedéket töltöttünk, nem olyan nagy a baj. Nő majd a gáznyomás így is, de mivel a két lövedék egymáson légmentesen ül, ezért baj nem történhet, leszámítva, hogy a visszarúgás azért emberesebb lesz.

8.Hagyjuk a fa ágyazást megvetemedni!

A legjobb módszer, ha teljes ágyazású fegyverünket olyan helyiségben tároljuk, melynek hőmérséklete, páratartalma gyakran változik. Várjunk pár hónapot, vegyük ki a csövet az ágyazásból, és csodáljuk meg művünket: puskaagy, íj formában. A hiba orvosolásához ki kell gőzölnünk az ágyazásból a ferdeséget, és vissza kell hajlítanunk a fát. Ezt csak fegyvermester tudja igényesen elvégezni csak. A vetemedés akár olyan erős is lehet, hogy a csövet is meghajlítja a fa. Ebben az esetben a cső egyenességét is ellenőrizni kell. Ha görbe, mehet az is a fegyvermesterhez.

9.Használjunk nitrolőport elöltöltő-fegyverben!

A feketelőpor gázainak kiterjedési sebessége töredéke a nitrolőporokénak, gáznyomása pedig lassan emelkedik és lassan csökken, egyenletes. A nitrolőpor agresszívabb anyag: gyorsan éri el a gáznyomás görbe csúcsát, és jóval magasabb értéket generál. Az elöltöltő-fegyverek csőfara, csöve a feketelőpor nyomásához van tervezve, nem modern nitrocellulóz alapú lőporokhoz. Füstnélküli lőpor használata a mi fegyvereink esetében súlyos balesetveszélyt okozhat, mindenképpen kerülendő! Alapszabály az is, hogy ismeretlen eredetű lőpor használata tilos!

10.Ne tartsuk be a gyártó maximális töltetekre vonatkozó utasításait!

Bár fegyvereink egységes CIP által előírt töltetekkel vannak próbázva, mégis minden gyártó meghatározza minden fegyvere számára a maximális töltetet. Ne kísértsük az ördögöt, ne emeljük fel a töltetet brahiból extrém nagyságúra. Túl nagy feketelőporos töltettel is lehet csőrobbanást, csődudort okozni.

Ugye, hogy nem is bonyolult feladat?



Szereltlőszeres versenyzők

Videoriport Westerniából

Idén szeptember 26. és 28-a között már a 4. Magyar CAS Országos Bajnokságot rendezhettük meg, tehát 4 évesek lettünk. A verseny színhelyéül a gyáli Lőteret választottuk, remélve, hogy a tavalyi, sokak által jól sikerültnek mondott bajnokság idén is sok érdeklődőt vonz majd. A szervezés a VELK és a Vadnyugat EMWSE lövészeivel közösen történt, összedobtuk mindenünket a siker érdekében. Támogatóinknak köszönhetően a célanyagok is megújultak és elmondhatjuk, hogy most már nemzetközi szinten is elfogadható vasaink vannak. A versenyen 10 pálya meglövését terveztük a tavalyi nyolccal szemben. A verseny lebonyolításában is változtattunk, hiszen idén a szerelt lőszeres pályák leküzdése a pénteki és a szombati napra kerültek, míg az elöltöltősök igényeit is figyelembe véve (konkrétan a pénteki versenynapot elfogadhatatlannak tartva) a „Goldminer" elnevezésű versenyt a vasárnapi napra hirdettük meg.

Az előnevezések szépen érkeztek, de végül sok olyan versenyző nem jött el, akikre nagyon számítottunk, akiket az Európa bajnokságon személyesen is meghívtunk. Így idén elmaradtak osztrák, cseh barátaink és sajnos néhány magyar versenyző társunk sem jelent meg. Egy versenyző társunk -Barbarossa Ödi - immáron pedig örökre távol marad... A pénteki megnyitó ceremónián végül 17 versenyző várta a kezdést. A mezőny – köszönhetően szlovák barátainknak – nemzetközi volt és két hölgy indulóval is büszkélkedhettünk.

A pénteki napon 6 pályát lőttünk meg. Azt gondolom, a pályák és feladatok változatosságára senkinek nem lehetett panasza. Szombaton 4 szintén nem unatkozós pálya került sorra, majd a Long Range következett 100 m lőtávval. Köszönhetően segítőnknek, Diának, az esti 6 órai díjkiosztó ünnepségre minden eredmény rendelkezésre állt. A versenyt over all a tavaly is győztes O'Relly (Lubos Radakovic) nyerte meg, második helyen El Heckito (Csuka László) végzett. A Magyar Országos Bajnok (egyben a Traditional kategória győztese is) az előzőekből következően, immáron negyedszer El Heckito lett. A 49-es kategória győzteseként Colorado Frank (Mikó Ferenc) nyakába akaszthattuk az arany érmet, a Long Range versenyszámot Space

Cowboy (Németh Balázs) nyerte.
Lady kategóriában bár két versenyzőnk is akadt, legnagyobb sajnálatunkra nem avathattunk magyar bajnokot, mivel egy hazai induló sem volt.

Vasárnap következett a Goldminer, azaz az elöltöltős versenynap. Ismét csalódnunk kellett, mert a viszonylag nagy létszámú hazai elöltöltős társadalomból csak a minimum 6 fő jelent meg. Ezek szerint nem csak a korábban kritizált pénteki versenynap okozta a nagyobb létszámú versenyzők elmaradását. Sajnos el kell keserítenem az ellendrukkereket, mert továbbra is minden a VELK, vagy a Vadnyugat által rendezett versenyen lehetőséget biztosítunk elöltöltős barátainknak egy jó kis puffogtatásra.

A verseny 3 pálya meglövéséből állt, mely pályákat az előző két napi verseny pályáihoz hasonlóan igyekeztünk változatossá tenni. Sajnos az eligazításon elhangzott figyelmeztetés ellenére – hogy a rövid céltáv miatt csak kis töltetet használjanak a versenyzők – mégis sikerült 4 új célba némi krátereket „alkotni”. Ez bizony egy picit megkeserítette a jól sikerült verseny feletti örömöt. Ennek megfelelően a jövőben a töltés előtt ellenőrizni fogjuk a töltetek mennyiséget. A

AZ OB videoanyaga

Traditional

O'Reilly 2. stage
O'Reilly 4. stage
elHeckito 2.stage
Nut Jack Joe 6. stage
Nut Jack Joe 10. stage
Wolf Hunter 5. stage
Les Countryman 7. stage
Les Countryman 9. stage
Randy 7. stage
Stanly 7. stage
Stanly 9. stage

'49er

Dedo 7. stage
Colorado 1. stage
Colorado 5. stage
Colorado 6. stage
Barny 9. stage
Eldorado 6. stage
Leslie Bear 4. stage
Leslie Bear 7. stage

Hölgyek

Smiling Squirrel 7. stage
Baby Gabi 8. Stage

Füstös lőporral

Space Cowboy 6. stage
Space Cowboy 9. stage

AZ OB eredményei

Cas OB 2008 eredményei

KLIKK!

Goldminer számot Némethy Géza barátunk nyerte meg. Még egy gyors revolver párbajra is maradt idő, melyben Lökös István barátunk jeleskedett, azaz Ő maradt „talpon”.

Végül, de nem utolsó sorban itt szeretném megköszönni támogatóinknak azt a segítséget, amely nélkül a verseny nem jöhetett volna létre. Tehát köszönet az MSSZ-nek, a Kapszli.hu-nak, az Eldorado Ranch-nak (Bámer Imre), Colorado Frank-nek (Mikó Ferenc), Németh Matyinak, a Mátka Trans-nak (Paraszt László), a VELK-nek, a Kettner Magyarország-nak és végül nem kihagyva a helyszínt biztosító gyáli Lőtérnek és munkatársainak.

Remélem jövőre a jubileumi 5. CAS OB-n az ideinél sokkal több versenyzőt, érdeklődőt üdvözölhetünk.

Tóth László

A részletes eredmények a neten: KLIKK IDE!

A győztesek fotóit a Füstölgő utolsó oldalon tekinthetik meg!

Goldminers

Az indián nyár kellemes, napos időt biztosított a CAS OB Goldminer versenyre az elöltöltő fegyveres cowboyoknak Gyálon. A kezdeti nehézségek, érdektelenség után végre mégiscsak összejött a kellő létszám, így meg lehetett tartani a versenyt. Nagy hiba lett volna, ha az érdeklődés hiányában törölni kell a programból az elöltöltő fegyveres CAS-t. De szerencsére voltunk elegen, így gazdagabbak lettünk egy príma versenynap élményével.

A helyszín a sokak által ismert Winchester City, a gyáli lőtér volt, ahol a rendezők jóvoltából már kész, berendezett pályák vártak bennünket. A nevezés után kivonultunk az első stage-hez, és meghallgattuk Leslie Bear eligazítását. Érdekes újítás volt az eddigi elöltöltő fegyveres CAS versenyekhez képest, hogy a golyós puskával is két lövést kellett leadni, és mivel szegény puskák csak egy csővel rendelkeznek, ott a lőállásban kellett őket időre újratölteni. Ez aztán

Elöltöltős versenyzők

alaposan megizzasztotta néhányunkat, volt aki a kinyithatatlan fioláival küzdött – természetesen kizárólag fiolából volt szabad tölteni, a biztonsági előírások szigorú és ellenőrzött betartásával – volt, akinek a lőidejét csappantyúproblémák növelték, másnak simán a saját feledékenysége okozott problémákat. A pályák a CAS-ban megszokott fémcélokkal voltak berendezve, természetesen kevesebb lövésszámra tervezve, hiszen ebben a számban csak egy revolver, egy golyós és egy sörétes puska játszik. A sörétes fegyver lehetett elöltöltős, vagy a rendezők által kölcsönzött szereltes, amihez feketelőporral töltött lőszer is tudtak biztosítani. Így aztán egy-egy versenyző után kardozni lehetett a füstöt, de ez is hozzá tartozik a CAS szépségeihez. Ezen a versenyen végre nem volt vitatéma az öltözködés, remek öltözékeket láttunk, kalap, mellény, csillag, kés, minden rekvizit a helyén volt. A versenyzőknek három pályát kellett teljesíteni, pályánként 5+2+2 lövéssel, közben a puskát újratöltve. Természetesen – mint a szereltlőszeres CAS-ban – ezek a pályák is „szaladósak” voltak, a célok egy részének leküzdése után gyorsan át kellett szaladni a többi célhoz, miközben gondosan ügyeltünk a biztonságra. Miután mindenki befejezte a harmadik pályát – amíg az értékelés tartott – sor került a hagyományos párbajokra. Itt Lőkös István barátunk bizonyult a leggyorsabb kezű lövésznek. Időközben elkészült a verseny összesítése, jött a díjkiosztás. Harmadik helyezett: Sebes Emil, második helyezett: Lőkös István, első helyezett Némethy Géza lett.

Remélem, a jövőben még többen jönnek CAS-t lőni elöltöltő fegyverekkel, a lehetőség már régóta adott, csak élni kell vele. Akit érdekel a cowboylövészet, az a www.kapszli.hu portálon a Cikkek között sok érdekes írást talál. Várjuk az újabb cowboyokat, aranyásókat, trappereket és egyéb vadnyugati prérikódorgókat.

Hálás köszönet a verseny szervezőinek, a szponzoroknak, a lőtérnek az izgalmas, szórakoztató és eredményes versenynapért.

Megagéza

Fotók a neten by Déli Napsugár: KLIKK IDE!

Maverick Kid

I. rész

Még hallatszott a távolból a diadalmas rikoltozás, a vértől megittasult indiánok lovaikat nekieresztve vágtattak szegényes zsákmányukkal, amikor Moses előmerészkedett a bozótosból. A fedett istálló még égett, de a lakóépület ép maradt. Ez talán annak volt köszönhető, hogy amikor meglepték őket az indiánok, szülei és testvérei éppen az állatokat látták el, és így a rövid tűzharc az istálló védelmében zajlott. Semmi esélyük nem volt, a legjobb puskával Moses ment vadászni, apjánál csak egy öreg pisztoly, és egy még régebbi kovás puska volt. A leadott lövések nem sok eredménnyel jártak, az indiánok közül csak ketten sebesültek meg könnyebben. Mire a fiú – meghallva a lövöldözést – visszafordult, az indiánok már ki is vonszolták szüleit, bátyját és kishúgát az időközben felgyújtott istállóból. A támadók egy része megpróbálta összeszedni a tűztől megriadt lovakat, míg mások a lakóházban fosztogattak, fegyvert, lőszert, élelmet és ruhaneműket kerestek. A zsákmány nagyon szűkös volt, Ackermannék szegények voltak, az európai nyomorgás után hiába vándoroltak ki az Újvilágba, bizony itt sem mosolygott rájuk a szerencse. Hiába dolgoztak látástól vakulásig, a farm bizony elég keveset nyújtott, de mégis ez volt az otthonuk, egyetlen vagyonuk. Sárga Kő, az indiánok vezetője, látva milyen kevés a zsákmány, felkapta a sikoltozó kislányt, és egyszerűen átdobta egy másik indián kezébe, hogy magukkal vigyék. Dolf, a bátyja hiába próbálta kiragadni húgát a harcos kezéből, hiába próbálta késsel megvédeni, egy hátulról kilőtt nyílvessző megölte. Utolsó erejével még belevágta a kést az indián lábába, majd összeesett. Már nem láthatta, hogy a következő nyílvessző miként öli meg húgát, és ahogy a vértől felizgatott támadók tomahawkkal megölik szüleit. Erre a látványra érkezett Moses a bozótos peremére. Iszonyodva nézte, amint az indiánok megcsonkítják szüleit, testvéreit, majd a hirtelenjében befogott állatokkal és a többi zsákmánnyal elvágtatnak. Moses egyedül maradt halottaival.

Az árverés befejeződött. A bank, a boltos igénye ki lett elégítve, és Mosesnek mindössze tizenegy dollár maradt, az öreg lovon és az óházából hozott vadászpuskán kívül. Minden a



hitelezőké lett, a fiú földönfutóvá vált. A helybeli gazdák, akik amúgy sem nézték jó szemmel a betelepülteket, még munkát sem akartak adni neki. Így aztán Moses nekiindult a világnak, tizennégy éves szívében száz évnyi szomorúsággal és haraggal, éhesen. Hetek teltek el, de az alultáplált, sovány kölyök az öreg lóval sehol sem kapott munkát, még szállást és élelmet is csak ritkán. A tél közeledett, a pénze már rég elfogyott, de még volt bőven lőpora, golyója és kovája. Úgy gondolta, a telet vadászva kihúzza, de a környékről a marhatenyésztők már elűzték a vadakat. Keserves idők voltak, Moses egyre többet éhezett. Egyik nap egy fiatal, elbitangolt marhát látott. Nem gondolt a büntetésre, célzott és lőtt. Az izgalomtól reszketve kanyarította ki a legjobb húsdarabokat, és pakolta fel az öreg lóra. Már éppen végzett, amikor lódobogást hallott. Gyorsan elfektette lovát a bokrok között, és a félelemtől reszketve ráfeküdt a ló nyakára, karjával összefogva a ló pofáját, hogy az öreg állat el ne árulhassa. A lovasok időközben odaértek a borjú maradványaihoz.

- Hát ebből a borjúból nem sok maradt! – jegyezte meg a lovasok vezetője. – Fel kéne kötni, aki ilyet csinál!

- Főnök, a borjún még nem volt billog, és azt maga is tudja, a billogozatlan marhát, a mavericket nem védi a törvény – jegyezte meg az egyik szikár lovas, miközben a kulacsa után nyúlt. – Szegény ördög talán csak éhes volt, ha pénzt akart volna belőle, akkor nem lelövi, hanem elhajtja. És mi akkor sem tehetnénk semmit!

- Engem akkor is megüt a guta, egy ilyen szép borjút elveszíteni! Kik voltak ma csordával? Le fogom vonni a borjú árát a bérükből! Le én!

- De Főnök, előfordul az ilyen, nem kéne a fiúkat ezért büntetni.

A lovasok lassan, vitatkozva ellovagoltak, és Moses megkönnyebbülten állította fel a lovát. Úgy érezte, megtalálta a megélhetését. A maverick húsa elegendő volt addig, míg a hegyek közé nem ért, ahol téli szállást épített magának. Olykorolykor rámosolygott a vadászok szerencséje, néha sikerült még szarvast is lőnie, de leginkább elbitangolt marhák után kutatott. Mire jött a tavasz, már kissé meg is hízott, és nőtt jópár hüvelyket. Így viszont sajnos már kicsi lett rá az amúgy is elhordott ruha, a kihasadt csizma. A környékbeli gazdáknak egyre több borjúja tűnt el, de Mosesnek nem jutottak a nyomára. Szép lassan összegyűjtött annyi billog nélküli marhát, hogy már

érdemes volt velük elindulni a határ felé. A határszélen hamar talált vevőt az állatokra, és a maverickekért kapott pénzen új ruhát, eszközöket, lőport, és egy új lovat is vett. Teljesen átalakult külsővel ült be a kocsmába egy sört meginni. Itt aztán érdekes beszélgetést hallott.

- A mi vidékünkön nagyon kell igyekezni a billogozással, mert hamar lába kél a jószágnak! – mondta egy sovány gazda alkalmi ivócimborájának.

- Nálunk nem lopják a marhákat – felelte a másik, egy hájasabb rancher. – de nem is lenne rá lehetőségük, mert az embereim ügyesek, és jaj annak, akik marhalopáson kapnak, hamar ellátják a baját!

- Lehetnek az emberei bármilyen ügyesek, ha Maverick Kid kiszemeli valamelyik marhájukat, akkor annak már csak a kihűlt nyoma marad!

- Ha elkapnánk, nem sokat teketóriáznánk vele! - heveskedett a hájas.

- Csak lassan a testtel, Maverick Kid csak billogozatlan marhákat hajt el, és azokat is jobbára akkor, ha elbitangoltak. Törvény szerint nem tehetünk ellene semmit.

Moses a szemébe húzott kalappal hallgatta a beszélgetést. Most értesült arról, hogy már hírneve, mit hírneve, NEVE van, ő a Maverick Kid!

- Tőlem aztán nem tudna egy marhát sem elhajtani ez a kölyök! – pöffeszkedett a hájas rancher. Moses közben odament a pulthoz, és megkérdezte a csapost, ki az a két vitatkozó úr?
- A kövér idevalósi a szomszédba, nagy gazdasága van, legalább nyolcezer marha, alig pár emberrel dolgoztat, mert fukar a végtelenségig, a soványt nem ismerem, ő messzebbről érkezhetett – felelt a barman. Moses elgondolkozva fizette ki a sörét. Még beugrott a vegyesboltba pár apróságért, néhány szerszámért, és hazafelé vette az irányt. Útközben elgondolkozott a hallottakon, és egy gondolat nem hagyta békén. A dagadt ranchert ki kellene fosztani! Hiszen, ha nincs elég embere, akkor a marhákat sem őrizhetik nagyon, könnyű kereset lenne, csak persze közelebbi lakhelyet kell találni. Viszont ha sok marhát szed össze, akkor nem ártana megjelölni őket, hogy más büntetlenül ne tehesse rá a kezét a csordájára. Micsoda szégyen lenne, ha Maverick Kidet kifosztanák - nevetett fel. Hazaérve aztán nekilátott a terv megvalósításának. Újra nyergelt, és elindult északra, olyan vidékre, ahol még nem hallottak róla, ahol még nem ismert a neve. Egy kis városkában a kováccsal billogvasat csináltatott, majd azt, mint szabad legeltető gazda bejegyeztette a megyei hivatalnál. Úton hazafelé aztán ki is próbálta a vasat, mire hazaért, már négy marha viselte az MK billogot. Úgy döntött, még két hónapig „vadászik” a környéken, aztán elindul délnek, végleg odahagyva az erdei szállását. Így is lett, a két lóval, és az időközben megszaporodott csordájával nyár elején már úton volt a déli határ felé. Lassan, ráérősen haladt, mert sok dolga volt. Vigyázni kellett az egyre gyarapodó csordára, felderíteni az utat, és az útjába kerülő újabb mavericketket megbillogozni. Közben, ha elkerülhetetlen volt, be-be ment a falvakba utánpótlásért, és bár nevét elhallgatta, sokaknak gyanús volt az egyedül legeltető fiatalember. A határhoz közel hallatlan szerencséje volt, a változatosság kedvéért egy szarvast űzött – a marhákból nem akart levágni, inkább vadászott – amikor a szarvas elvezette őt egy keskeny bejáratú, ámde beljebb igen tágas kanyonba. A kanyon mélyén bővizű patak, és gazdag legelők, letelepedésre alkalmas terület fogadta. Nem is habozott tovább, miután elejtette a szarvast, visszament a csordáért, és beterelte őket az új lakóhelyre. Két héten belül már állt egy szerény kunyhó, és Maverick Kid újra portyázni indult. A dagadt rancher marháit könnyűszerrel megtalálta, szinte minden nap megvámolta a csordákat. Mire eljött a tél, már többszáz billogozott marha legelt a kanyonban. A környéken addigra mindenki ismerte a nevét, többször panaszt is tettek ellene, de nem tehettek semmit, mert csak billogozatlan mavericketket gyűjtött össze. Két éven belül már szinte tehetősnek mondhatta magát, és két mexikói segítője is volt. Maverick Kid rancher lett. Az egyik alkalommal, amikor éppen új állatokat terelt hazafelé, váratlanul mexikói rablók fogták körül. De nem akarták kirabolni, ó nem! Szükségük volt rá! A banda vezetője, egy texasi haramia, Butcher Fred olyan embert keresett, aki ért a marhákhoz, ismeri a környéket, és beállna a bandájába. Sajnos Moses hamar beadta a derekát, megszédítette a Butcher Fred által felvázolt jövőkép, már látta magát, mint igazi „rico”-t, gazdag embert. Eleinte jól ment a dolog, és mivel már válogatás nélkül hajtották el a marhákat, így sokkal nagyobb csordákat tudtak terelni a határon túlra. A feldühödött farmerek hiába üldözték őket, helyismerete mindig segített, mindig el tudtak menekülni. A kárvallott gazdák egyre magasabb vérdíjat tűztek ki Butcher Fredre és Maverick Kidre. És ahogy nőtt a vérdíj, nőtt az üldözők és árulók száma is, hamarosan már tűzharcban kellett megvédeniük magukat. Ekkor ölt először embert. Legközelebb még kevesebb szerencséjük volt, az üldözők csapdába csalták őket, és a süvítő golyók között a banda javarésze odaveszett. Négyen tudtak csak elvágtatni, Fred, Moses és két mexikói. Hosszú üldözés kezdődött, a felbőszült üldözők mindenáron el akarták vágni az utat a határ, Mexikó felé. Holtfáradt lovaikon egyre nehezebben kerülték ki harcot, majd hama-

rosan az egyik mexikóit lelőtték, így csak hárman maradtak.
- Hombre, menjünk háromfelé – mondta este Butcher Fred, - talán úgy több esélyünk lesz megmenekülni.
- A határon túl, Santa Felipében találkozunk, már aki még életben maradt – tette hozzá Maverick Kid.
- Si, senhores, Santa Felipe jó lenni.

Hajnalban háromfelé vágtattak. Maverick Kid hamarosan heves fegyverropogást hallott, a mexikóit utolérték, és lelőtték. Kisvártatva újabb lövéseket lehetett hallani, ezúttal egész közelről, Butcher Fred, aki félt az eltévedéstől, Moses nyomait kezdte követni, és két tűz közé került. Bár megpróbált derekasan helytállni, a sűrű golyózápor hamar elintézte. Maverick Kid mint az őrült korbácsolta a lovát, hogy még idejében átjusson a határon. Nem vette észre az elébe kerülő kis csapatot és egyenesen közéjük vágtatott. Miután puskáját és pisztolyát is kilőtte, Moses a ló nyakára hajolva próbált utat találni az üldözők között, már majdnem sikerült, amikor két golyó is a testébe fúródott. Utolsó erejével kapaszkodott lovába, amikor a határnál a folyó magas partján a lovat is kilőtték alóla. Élettelenül hullott a vízbe, és a sodrás azonnal elragadta. Az üldözők visszafogták a lovaikat, és a magas partról nézték, miként sodorja a víz Maverick Kid ernyedt testét. Bosszút álltak a rablásokért.

folytatjuk…

Némethy Géza, 2008.

A fegyvermester válaszol

K.Zs. olvasónk kérdezi:
Sajnos, megnyomódott a Kentucky puskám ágyazása szállítás közben. Nem túl feltűnő, de azért szeretném eltüntetni a hibát. Milyen módszerrel lehetséges?

Válaszom:
Az ilyen sérüléseket viszonylag egyszerűen lehet javítani. A sérülés felületéről óvatosan lekaparjuk a finiselés keményviasz rétegét, vigyázva hogy ne sértsük meg a körülötte lévő ép részeket. Majd üzembe helyezzük életünk párjának féltve őrzött vasalóját. Ha elérte az üzemi hőfokot akkor cseppentsünk a sérülés helyére egy vagy több csepp vizet, majd a forró vasaló hegyét tegyük a vízcseppre és óvatos apró mozdulatokkal „vasaljuk" meg egy kicsit. Ha a víz elpárolgott, nézzük meg a felületet. Ha nem vagyunk elégedettek az eredménnyel, akkor ismételjük meg az eljárást néhány alkalommal. Ez a metódus csak akkor működik ha a fa rostjai nem szakadtak el. Ha végeztünk, állítsuk helyre a viaszbevonatot.

M.V. olvasónk kérdezi:
Érdeklődéssel olvastam az előző számban a revolverekről írt válaszát. Nekem is van egy öreg Colt Army revolverem, amit használtan vettem, és két hibát fedeztem fel rajta: egyrészt kotyog a dobtengely kb 0,5 mm-t. Ez nagy gond? A másik valamilyen alkatrész hiba: a dob nem forog, hiába húzom fel a kakast. Melyik alkatrésszel lehet gond?

Válaszom:
A dobtengely kotyogása komoly hiba! Ha szeretné a fegyvert lövészetre használni, akkor előtte mindenképpen keressen fel egy szakembert mert a fegyver ebben az állapotban nem alkalmas lövészetre, sőt életveszélyes is lehet. A másik említett hiba könnyen orvosolható. A dobléptető rugója tört el. Cseréjével a hiba megszűnik.

SZ. V. olvasónk kérdezi:
Szeretném kitakarítani az ólomlerakódást a puskám csövéből. Hogyan kezdjek neki?

Válaszom:
Házilag az ólomlerakódást csak mechanikus úton tudja eltávolítani a csőből. Javaslom a bronzkefe + Brunox kombináció használatát. Sok türelem és kitartás is szükségeltetik a művelethez. Először tegyen egy darab gumilapot a lőkúp végére és engedje rá a kakast, majd fújja be a cső belsejét Brunox olajjal gazdagon és állítsa a fegyvert csőtorkolattal felfelé valami eldugott nyugodt helyre, hagyja állni egy napot a csőben az olajat. Másnap a kaliberhez illő bronzkefével tisztítsa ki a csövet alaposan. A művelet végén tisztító tapasszal távolítsa el a csőből a szennyeződést. Ha nem elégedett az eredménnyel, ismételje meg néhányszor a műveletet.

Vgaby

3 nap lőporfüstben

A 2008 évi Pontlövész OB

Az idei MEFLSZ – MSSZ történelmi pontlövész országos bajnokság szervezését a Ballószögi SLE vállalta magára. Az egyesületnek már komoly tapasztalata van nagy versenyek szervezésében, hiszen a tavalyi évben is e lőtéren tartottuk az OB puskás részét, valamint az idén másodszorra megszervezett Ballószög Kupa zökkenőmentes, magas szintű szervezése bizonyította hozzáértésüket.

Az évek során megszokhattuk, hogy a lövészek, lőállásba állások és versenyszámok mennyisége folyamatosan növekszik, ahogy az eredményeik. Az idei OB azonban olyan nemvárt növekedést hozott, ami még az öreg motorosokat is jócskán meglepte. Nem volt kicsi a feladat, ugyanis összesen majd 70 fő 273 egyéni nevezésének regisztrációját, lőálláskiosztását, kiértékelését kellett zökkenőmentesen hiba nélkül megoldani. A helyzetet tovább bonyolította, hogy a versenyt MLAIC szabályok szerint 2 lőlapra lőttük, vagyis a lőlapok darabszáma a nevezések kétszerese volt.

Az idei OB-val kapcsolatban két fontos dolgot szeretnék kiemelni. Az első nagyon fontos összetevője az idei sikernek a csapatmunka volt. A szervezés kb. 3 hónappal a verseny dátuma előtt kezdődött, és a lövészek, egyesületek komolyan vették a határidőket, csak igen kevés esetben volt szükség időn túli nevezésekkel, módosításokkal foglalkozni (az elkövetett hibák általában éppen ilyen gondokból születtek). A ballószögi történelmi lövészek vezéregyénisége – Nagy Imre – és lelkes csapata fáradtságot nem ismerve intézte a helyi ügyeket, míg a MEFLSZ vezetősége a verseny adminisztratív előkészítésével foglakozott. Külön fontos kiemelni a kitűnő vendéglátást, mellyel a Wéber Tanya munkatársai vendégelték meg a verseny után fáradt lövészeket, hogy az igazi házias alföldi konyha fogásai mellett vitathassuk meg az elért eredményeket egy pohár bor, vagy egy korsó jó hideg sör mellett.

Az értékelés teljes egészét a Bács-Kiskun Megyei Sportlövőszövetség végezte Nagy Mátyás főtitkár vezetésével, nagy precízitással. A siker második fontos tényezője a kommunikáció volt. A lövészek közötti kommunikációnak – a Füstölgőnek, Lövészújságnak, Internetnek – köszönhetően nagyon sok helyre jutott el a verseny kiírása, és a lövészek folyamatos tájékoztatást kaptak a szervezésről, fejleményekről is. A kommunikáció talán ennél is fontosabb iránya azonban a szélesebb közönségnek szólt. Az OB, ha egyelőre csak kicsiben is, de igazi médiaeseménnyé vált: A Kecskeméti TV munkatársai az OB előtti héten felvett híranyagot szinte minden nap leadták hírműsoraikban, majd az OB-n forgatott anyagot is. A Hír TV Pálya c. műsora igényes, figyelemfelkeltő riportot sugárzott október 6-án és 7-én a ver-

senyről. Számos internetes hírportál számolt be a verseny előkészületeiről, eredményeiről, például a kecskenet.hu, a kecskemetilapok.hu, a hirosfriss.hu, a kecskemet.hu, a baon.hu vagy a zalaihirlap.hu. A Kapszli.hu ez évben is komoly szerepet vállalt a szervezésben, kommunikációban, eredmények közzétételében.

A Történelmi Lövész OB bizonyította, hogy egy lövészverseny igenis érdekes lehet a média számára, a régi fegyverek pedig képesek arra, hogy

széles közönséggel fogadtassák el a sportlövészetet. Hiszen valljuk be, a sportlövészetnek ma elsősorban reklámra van szüksége, hogy megfordítható legyen a hazai sportlövészet egészének csökkenése. Mi történelmi lövészek tettünk, teszünk ezért, s kis lépéseinkkel példát mutatunk más lövészeti ágaknak.

Külön köszönet illeti Nagy Imre barátomat, aki a szervező munka nagy részét magára vállalta, köszönet illeti a Bács-Kiskun Megyei Sportlövőszövetséget – Nagy Mátyás főtitkárt elsősorban – az értékelésben nyújtott szakszerű segítségért. Köszönet illeti Nyitrai András képviselő urat, és Katona Imre polgármester urat, Szekeres Gyula igazgató urat, akik jelenlétükkel emelték a megmérettetés fényét. Köszönet illeti a Magyar Elöltöltő-Fegyveres Lövészek Szövetségét és a Magyar Sportlövők Szövetségét, akik támogatásukkal, és a felajánlott díjakkal lehetővé tették, hogy az OB költségei minimális szinten tarthatóak legyenek a lövészek számára. Köszönet illeti a Ballószögi Lövészegyesület minden tagját, akiknek önzetlen segítsége nélkül nem jöhetett volna létre a verseny. Köszönet illeti az egyesületek, szakosztályok vezetőit, akik szervezőmunkájukkal, elhivatottságukkal álltak az OB mögé. És nem utolsó sorban szeretném megköszönni minden lövésznek, hogy jelen volt, képviselte egyesületét, képviselte a történelmi lövészetet. Értük, értünk létezik a Szövetség. Találkozzunk október 25-n Szentendrén a 100 m-es OB-n, jövőre pedig Zalaegerszegen!

Németh Balázs
MEFLSZ elnök, MSSZ Szakágvezető

Klikk a linkre!

Eredmények, kiírások:

Az OB eredményei
A 100 m-es OB kiírása

Az OB az interneten:

www.kecskenet.hu
www.kecskemetilapok.hu
www.hirosfriss.hu
www.kecskemet.hu
www.baon.hu
www.zalaihirlap.hu

Az OB a TV-ben:

www.kecskemetitv.hu

Az idei év, és az OB egyik meglepetése a Ballószögi SLE lövésze, Biter András. A versenyző már a Lajos Kupán is 99 körrel nyerte meg a Vetterli replika számot, és az eredményt megismételve 2008--ban országos bajnok is lett, és egyben a 3 napos verseny legmagasabb körértéket elérő versenyzője. A Füstölgő a fiatal lövészt kérdezte sikereiről.

Mi a titkod? Hogyan sikerült szinte egy év alatt feljönni az élvonalba?

- A titok a rengeteg gyakorlásban mind a száraz edzésben, mind a lőtéren való éles lövészetben van. A sikerekhez nagyban hozzá járult Nagy Imre barátom szakmai tapasztalata és segítsége.

Mennyit és hogyan edzel?

- Közös egyeztetés alapján egy héten belül ahányszor csak alkalmunk nyílik rá, akár 2 óra erejéig is, de kimegyünk a lőtérre gyakorolni. A lőtéren már csak a céltudatos, pontos lövések leadására törekszünk, maximálisan ügyelve a legapróbb részletekre.

Hogyan választottál fegyvert? Mi volt a motivációd a választásnál?

- A fegyver választása úgymond egyértelmű volt, egy közös barátunk szeretett volna megválni saját fegyverétől. A motivációt igazából a fegyver kategóriájának való megfelelése adta, mely úgy gondoltam jó választás lesz. (Nem csalódtam!)

Mik a Pedersroli Tryon titkai? Változtattál a fegyveren, vagy úgy használod, ahogy megvetted?

- A Tryon titka az egyszerűség, a nagyfokú megbízhatóság, és a kiváló lőpontosság. Mindhármat bőven volt alkalmam megtapasztalni. A fegyveren változtatás nem történt, eltekintve a jelentős esztétikai beavatkozástól.

Milyen tölteteket használsz?

- A legjobb eredményeket 36 grain swiss lőporral és hosszú konikális lövedékkel értem el, amit már szinte az első versenyeim óta használok.

Mi a célod a jövő évre?

- Legféltettebb vágyam kijutni az EB-re, bár ez még nagyon sok mindentől függ... A részvétel azt hiszem leginkább az anyagiakon fog múlni. Természetesen minden verseny fontos, különösen a legrangosabb hazai!

Melyik eredményeidre vagy a legbüszkébb?

- A legbüszkébb a kettő 99 körös eredményemre vagyok, ezen belül is az OB-címre! De lövésztársaim fejlődését figyelembe véve van okom az aggodalomra, vannak, akik rövid időn belül elérik majd ezt a teljesítményt. Egyre jobb eredményt szeretnék, és azon leszek, hogy ezt el is érjem. Úgy gondolom: ahol van 99, ott lesz 100 is ... vagy ki tudja ...

Mi a fontosabb: az egyesület, a fegyver, vagy az egyéni teljesítmény?

- Azt hiszem mindhárom tényező nagyon fontos. Egy jól működő, mindenben támogató egyesület, tele nagyszerű, segítőkész emberekkel, akik jóban-rosszban kiállnak a másik mellett. Egy jó fegyver, mert a kiválóságából adódóan az ember hamar rájön: egy rosszkor, hanyagul elengedett lövés, egy pontatlan találat a lövész hibája. A fejlődő, jó teljesítmény pedig csakis egy jó egyesület, egy jó fegyver, és sok gyakorlás hozománya lehet.

Köszönöm, hogy ezúton megoszthattam veletek gondolataimat, mindenkinek sok sikert, és sok gyakorlást kívánok! MERT LŐNI KELL!

FM

Se nem almás, se nem deres

Az előző havi Füstölgőben az amerikai almáspitével foglalkoztam – nekem nagyon ízlett – és míg ettem, elgondolkoztam az eredeti recept továbbfejlesztésén. Az édes sütemény után valami sósra, húsosra vágytam, ezért megalkottam a kecskepitét. Még a nyáron vágtam kecskéket, ezért a fagyasztóban ott sorakoztak a kecske apróhússal töltött zacskók, és bölcs előrelátással a kecskehájat is eltettem. Ezek felhasználásával készült a kecskepite.

Elkészítése:

A tésztához összekeverjük a lisztet, sót, borsot, a puha zsiradékot és az egészen apróra vagdalt kecskehájat. Ez után annyi jeges vizet adunk hozzá, hogy a tészta összeálljon. A tésztát hűtőbe tesszük.

A töltelékhez a kecskehúst apróra daraboljuk, vagdaljuk. (Innen ered a „vagdalthús" kifejezés, a húst nem darálták, hanem késsel vagdalták apróra.) A felforrósított zsírban a húst megkapatjuk, kifehéredésig sütjük, hozzátesszük az apróra vágott hagymát, fokhagymát, pirospaprikát, fűszereket. Szóval csinálunk belőle egy pörköltet. Amikor a darált hús már majdnem jó, levesszük a tűzről, és sűrű szitán kinyomkodjuk. (Ha a kinyomkodott levet bezöldségeljük, isteni kecskelevest kapunk.) A húst – miután kihűlt – alaposan összedolgozzuk három egész tojással, és a negyedik fehérjével.

Kivajazunk-lisztezünk egy 24 centis pie formát (vagy tortaformát, esetleg magasabb falú serpenyőt), a tésztát két egyenlőtlen darabra osztjuk. A nagyobbik felét kinyújtjuk, és a formába simítjuk úgy, hogy az oldalfalat is fedje. Az így kibélelt formába beletesszük a pörköltet. A maradék tésztát is kinyújtjuk, és befedjük vele a formát. A fedőtésztát hozzányomogatjuk az oldalt lévő tésztához. Majd, ahogy azt Nightlinger is mondta: „Három vágást a tetején, egy a gőznek, kettő, mert az anyám is így csinálta."
Sütés 200 fokon 10 percig, majd 180 fokon 60 percig, akkor a maradék tojássárgájába egy kis pirospaprikát keverünk, és szépen bekenjük vele a tésztát. Visszatesszük a sütőbe, amíg a teteje szép pirosbarna lesz. A szeletelésével várjunk egy kicsit, hagyjuk kissé meghűlni, aztán tálaláskor adhatunk mellé tejfölös-fokhagymás-köményes -petrezselymes öntetet.

Jó étvágyat!

Megagéza, 2008.

Hozzávalók

A tésztához:

300 g liszt,
só,
őrölt bors,
100 g puha vaj, vagy margarin,
100 g kecskeháj
6 evőkanál minél hidegebb, jeges víz.

A töltelékhez:

1,2 kg kecske apróhús, 10 dkg zsír,
2 fej hagyma, 8 gerezd fokhagyma,
só, őrölt bors, majoranna, szegfűbors,
pirospaprika, 4 tojás.

Vadászat

Elöltöltő-fegyverekkel

II. rész

A cikk első részében általános tanácsokat próbáltam megfogalmazni, amelyek segítenek kiválasztani a nekünk legjobban megfelelő elöltöltő vadászpuskát. A mostani részben egy kicsit belemélyedünk a kaliberek és lövedéktípusok világába, áttekintjük a különböző lövedéktípusok tulajdonságait és az ajánlott kaliberek vadászati alkalmazhatóságát. Kezdjük a lövedéktípusok megismerésével.

Alapvetően háromféle lövedéktípust használhatunk vadászatra, ezek a következőek: gömblövedék, ogivális lövedék és a sabot lövedék. A gömb és az ogivális lövedékek szinte mindig lágy ólomból készülnek. A sabothoz használt lövedékek gyári fél vagy teljes köpenyű pisztolylövedékek, általában fúrt hegyű, előre fragmentált típusok.

A legáltalánosabban használt gömblövedék űrméret alatti és egy segédanyag ú.n. „patch" vagy tapasz (flastrom) szükséges a használatához. Ez a legrégebben használt lövedéktípus és egyben a legnépszerűbb is. Külballisztikai jellemzői az ideálistól jelentősen eltérő alakja miatt nem túl jók, azonban a célballisztikai tulajdonságai kiválóak. Rövidtávon 30-50 méteren erős szövetroncsolást okoz, jól gombásodik és megfelelően elhelyezett találat esetén igen gyorsan öl. Kis súlya miatt nagy torkolati sebesség érhető el vele. A hátránya, hogy viszonylag bonyolult a töltése és kalibernagyságtól függetlenül, hamar veszít a kezdősebességéből, így a mozgási energiájából is. Kizárólag rövidtávra használjuk! A gömblövedékre tervezett puskák huzagemelkedése nagy pl.: egy .45 gömblövedékre tervezett csőben 66 hüvelyk hosszon fordul egy teljeset a lövedék, vagyis a csőben max. 1/3 –1/2 fordulatot tesz meg.

A második lövedéktípusunk az ogivális lövedék. Ebből a lövedéktípusból az idők folyamán számtalan változatot fejlesztettek, kísérleteztek ki elődeink, elsősorban hadi alkalmazásra. Ezek a lövedékek jellemzően kúpos végű, hengeres forgástestek különböző orr és far kialakítással. Az orrész kialakítása lehet rádiuszos vagy hegyes illetve üreges. A fenékrésze lehet lapos (Maxi Ball) vagy üreges (Minié). Ezek már jobban hasonlítanak a modern puskalövedékekhez. Külballisztikai jellemzőik sokkal jobbak mint a gömblövedékeknek, laposabb a röppályájuk és a mozgási energiájukat hosszabb távon is megtartják.

Közös jellemzőjük a gömblövedékhez képest nagy tömeg. A nagyobb tömegükből adódóan a torkolati sebességük ugyan alacsonyabb mint a gömblövedéknek, viszont a mozgási energiájuk nagyobb. Ezekkel a lövedékekkel hosszabb távra (80-100m) is vadászias lövést tehetünk. Vadászatra ebből a lövedékfajtából én két típust javasolnék, az egyik a Maxi Ball, a másik pedig a Lyman Plains lövedék. Mindkettő kompressziós lövedék ami azt jelenti, hogy az átmérője űrméret alatti, a lövéskor keletkező gáznyomás a lövedéktömeg ellenében összenyomja, összezömíti a lövedéket amelynek átmérője megnő és a palástja belepréselődik a huzagok közé. A töltésük igen egyszerű, csak rá kell nyomni a töltővesszővel a csőben lévő lőportöltetre. Mindkét lövedéktípus palástján találhatóak zsírzóhornyok, ezekbe használat előtt kenőanyagot kell juttatni. Ez elengedhetetlen, mert ez a kenőanyag segíti a lövedék siklását, így akadályozva meg a huzagokban az ólomfelkenődést és ezenkívül megakadályozza a feketelőpor égéstermékeinek letapadását is a cső belsejében. Az ogivális lövedékek használatára tervezett puskák huzagemelkedése kicsi pl. .45 kaliberű ogivál lövedékhez tervezett csőben a lövedék 18 – 48 hüvelyk hosszon tesz meg egy teljes fordulatot vagyis a csőben egyet max. kettőt fordul.

A harmadik lövedéktípusunk az ún. „Sabot". Ennek a lövedéktípusnak a használata hazánkban tilos! Csakúgy mint az elöltöltő fegyverrel való vadászat. Ésszerű magyarázat természetesen nincs a tiltásra, de ezt sajnos már megszoktuk Magyarországon, no de maradjunk az eredeti témánknál!

Ennek a lövedéknek a használata a mo-

TC Maxik

dern, „inline” gyújtási rendszerű, gyorshuzagolású vadászpuskákhoz javasolt. Ezek a fegyverek főleg .50 kaliberben léteznek. A lövedék általában két részből áll, egy műanyag kosárból és magából az űrméret alatti pisztolylövedékből. A műanyagkosár kialakítása emlékeztet a sörétkosárra. A Sabot kosara alulról egy Minié lövedékre hasonlít, vékony peremét a gáznyomás szétfeszíti, belepréseli a huzagok közé, így a teljes gáznyomás a lövedéket fogja gyorsítani. A felsőrész egy négyfelé hasított csövecske, ide helyezzük a lövedéket. A csövet elhagyva a kosár leválik a lövedékről, így az szabadon repül tovább. Ez a lövedék típus kiváló kül- és célballisztikai tulajdonságokkal rendelkezik. Nagy sebességű, nagy energiájú és a modern lövedék felépítés miatt nagy távolságból (200m) is biztosan és gyorsan öl. Az .50 kaliberű puskákat jellemzően .45 ill. .40 kaliberű pisztolylövedékekkel használják melyek tömege 110 graintől 350 grainig terjed. Az inline rendszerű vadászpuskák is csakúgy mint az egyéb ogivál lövedékhez tervezett fegyverek, gyors 1:18 – 1:24 huzagemelkedéssel készülnek.

Most, hogy megismerkedtünk a főbb lövedéktípusokkal, térjünk rá a különböző kaliberek vadászati alkalmazhatóságára. Kezdjük a kisebbeknél az ú.n „Squirrel gun”-okkal.

A .32 és a .36 kalibereket illetik ezzel a névvel amely magyarul mókus puskát, mókuslövőt jelent. Ezeket a kiskaliberű fegyvereket általában gömblövedékkel használjuk kártevők, madarak, nyulak, borzok és hasonló testméretű állatok elejtésére. A .32 puska lövedéke .310 45 grain tömegű, töltete max. 60 grain FFFG feketelőpor. Ezzel a töltettel a lövedék torkolati sebessége 746 m/s, az ehhez tartozó energia 676 Joule, ami 100 méteren már csak 132 Joule lesz.

A .36 puska lövedéke .350 65 grain tömegű, töltete max. 60 grain FFFG feketelőpor. Ezzel a töltettel a lövedék torkolati sebessége 719 m/s, az ehhez tartozó energia 907 Joule, ami 100 méteren már csak 206 Joule lesz.

A következő a sorban a .45 puska, ez nagyon elterjedt kaliber volt Amerikában, gondoljunk csak a számtalan Kentucky, Pennsylvania puskákra, amelyek a telepesek kedvelt fegyverei voltak. Ez a fegyver már alkalmas kis és közepes méretű vadak elejtésére. Itthoni viszonylatban az őz, a szarvasborjú esetleg ünő és a vaddisznó süldő vadászatára használhatnánk. Természetesen a kisebb állatok terítékre hozására is alkalmas. A .45 puskát használhatjuk gömb valamint ogivál lövedékkel is. Lássuk először a gömblövedékhez tartozó teljesítmény adatokat !

A lövedék átmérője .440, a tömege 128grain, töltete 120 grain FFFG feketelőpor. Ezzel a töltettel a lövedék torkolati sebessége 708 m/s, az ehhez tartozó energia 1732 Joule,
ami 100 méteren már csak 498 Joule lesz !

.45 Maxi Ballal melynek tömege 245 grain és 120 grain FFFG feketelőporral is tölthető (amennyiben a fegyver gyári ajánlása megengedi). Ezzel a töltettel a lövedék torkolati sebessége 621 m/s, az energiája 2552 Joule, melyből 100 méteren még mindig 948 Joule marad.

.357 cal Sabot lövedékkel melynek a tömege 158 gr, töltete 120 grain FFFG feketelőpor, a torkolati sebesség 687 m/s, az energiája 2012 Joule, amelyből 100 méteren 1374 Joule marad. Ebből is jól látszik hogy a Sabot a leghatékonyabb lövedéktípus nagyobb távolságokra.

Vgaby

A nagyobb kaliberekről a cikk következő részében lesz szó.

100 yard, .54 Maxi, 120 gr FFFg, 300 kg

Dirk, többszörös bajor bajnok

Schmidt-Rubin puskák

Irány a lőtér

A legendás svájci katonai puska, az M1911-es gyakran látható a hadipuskás lövészek kezében. Ugyan hazánkban ez még nem jellemző, de például a német lövészek régóta ismerik és kedvelik ezt a fegyvert. 1972-ben nyíltak meg a svájci arzenálok a gyűjtők és lövészek részére. Ettől kezdve a puska a szülőföldjén kívül is elérhető lett. A fegyver gyakorlatban igen jól bevált és nagyon népszerű lett. Erről kérdeztük Sch. Dirk barátunkat, aki szinte kizárólag az M1911-es Schmidt und Rubin puskával látható a német lövészegyesületének lőterén.

FM.: Mi vezetett ehhez a puskához?

Dirk: Az egyenes húzású zárrendszer keltette fel az érdeklődésemet. Ez a závárzat nem túl gyakori és ennek legprecízebb kivitele a Schmidt-Rubin puskán valósult meg. A puskámat 1998-óta használom és teljesen beleszerettem. Évente cca. 700 töltényt lövök el, de eddig a fegyverrel semmi hiba nem volt.

A puska a lőtéren is hamar meggyőzött előnyeiről. A fegyver sütése egészen kiváló, nem kellett tuningolni. A precíz svájci munkát és az ezüstacél szerkezeti anyag szép csillogását különösen a závárzaton láthatjuk.

A fegyver súlya és hossza jó célra tartást biztosít. Igen kellemes vele a lövészet, a visszarúgás is elviselhető, ami különösen a fekvő pozícióban fontos.

FM.: Hogy vált be a puska a lőtéren?

Dirk: A célgömbön semmit sem változtattam. Tudjuk, hogy a fegyver alaphelyzetben 300 méterre van beállítva, de ez a svájci katonai lőszer használatára érvényes. Miután a patronjaimat magam töltöm, több próbálkozás után a 200 grs-es Sierra Match King HP .308-as lövedéknél kötöttem ki, amit 41 grs N-140-es porral töltök. Ez 50 méterre igen jó eredményt adott, sőt 300 méterre is kielégítően pontos. A lövedék tehát 7,62 mm-es, de 7,5 mm-es helyett jól bevált. Fontos előnye a fegyvernek, hogy a cső végig agyazott. Ez meggátolja a bemelegedett csupasz csövek fölötti levegő vibrálást (flimmern), ami az ordonánc program lövésénél igen előnyös, pl. a Mauser puskákkal szemben.

-F.M.:Köszönjük a beszélgetést, további kellemes együttélést kívánunk kedvenc puskáddal!

Az interjú után a lőtéren készítettünk néhány képet a lőállásban.

Folytatjuk!

Eötvös Péter

CAS OB 2008

Davide

Kettne
Abenteuer Nat

Davide
Kettner
enteuer Natur

Kettn
Abenteuer Na

Davide Pedersoli

CAS OB 2008

TP OB 2008

Vetterli replika

Pennsylvania

Trapper

Bem

Berdan

Augustin

TP OB 2008

TP OB 2008

TP OB 2008

Peterlongo

Forsyth

Mannlicher

Mariette

Rákóczi

Kedves Lövészbarátunk!

Hosszú utat tettek meg hazánkban a történelmi lövészportok, s büszkék vagyunk arra, hogy kicsit mi is részesei lehetünk e fejlődésnek. A történelémi fegyverekkel üzött pontlövészet és a western lövészet ez évben bizonyította, hogy a fegyverkultúra fejlesztésében, újrateremtésében komoly szerepet játszhat. A történelmi fegyverek átlényegülnek használat közben, nem az erőszak eszközeiként tekint rájuk a lövész, hanem az emberiség kultúrtörténetének részeként. A történelmi lövészet ugyanis olyan kulturális háttérrel rendelkezik, mely kiemeli azt a sportlövészet egyéb ágai közül. Így válik a gyűjtő lövésszé, a lövész fegyvermesterré, a fegyvermester pedig történésszé, hogy megértse, s kicsit talán át is élje egy öreg fegyver korát, hangulatát.

A Kapszli Pont által képviselt gyártókat gondosan válogattuk össze. Célunk hogy a **legjobb minőséget** képviselő terméket a **legjobb áron** biztosítsuk az Ön számára, s a **legmagasabb szintű szakmai támogatással** állhassunk a rendelkezésére. Cégünk minden munkatársa sportlövész, vadász, fegyvermesterünk szakképzett vadászpuskaműves.

Sportlövészként, vadászként meggyőződtünk termékeink minőségéről, képességeiről, csak azt ajánlhatjuk Önnek, amit mi is választunk. Tudjuk, hogy termékeink nem fognak csalódást okozni, hisz számunkra a legnagyobb érték, ha Ön kitart mellettünk, sok éven keresztül vásárlónk lesz.

Lépjen be ön is a feketelőporral hajtott időgépbe, legyen része az utazásnak!

Üdvözlettel:

A Kapszli Csapata

KAPSZLI PONT * SZAKÜZLET *

Black Powder Nº1

WESTERN

Uberti feketelőporos elöltöltő revolver csomagok

Isten megteremtette az embert, Sam Colt pedig egyenlővé tette őket...”

Az **Uberti** cég elöltöltő (nem szerelt lőszeres, így szabadon vásárolható) revolverei egyedülálló minőséget képviselnek. Alkatrészeik kitűnő fegyveracélból készülnek kovácsolásos-forgácsolásos eljárással, így a revolverek tartós, megbízható pontlövész vagy western fegyverek lesznek minden lövész kezében. Az Uberti cég félévszázados hagyománya és a wetern lövész versenyeken elért sikerei garanciát jelentenek arra, hogy Ön sokáig élvezhesse a történelmi lövészágak szépségét **Uberti** fegyverével.

71.500 Ft

1858 Remington New Model Army

Minden idők legelismertebb hadi perkussziós revolvere. A dobot teljesen körbevevő acél keret, és a kitűnő, rögzített alkatrészeken elhelyezkedő irányzékok ma is a pontlövészek kedvencévé teszi ezt az öreg, tiszteletreméltó igáslovat. .44 vagy .36 kaliber, 8" vagy 5,5” csőhossz. Szereti a .454 gömblövedéket, és a közepes, 18-22 gr FFFg tölteteket.

71.500 Ft

1861 Colt Navy

Az 1860 Colt Army .36 űrméretű változata. Az egyik legkényelmesebb, legkezesebb és legszebb hatlövetű. A polgárháború után az egyik legkedveltebb perkussziós revolver volt, mely megtalálta útját a vadnyugat minden területére, de még az őslakos indiánokhoz is. 7,5" csőhossz, .36“ kaliber.

74.100 Ft

1862 Colt Police

Kezes kis különlegesség. A Colt 1860 Army vonalvezetését követő, de 3/4 tokméretű 5 lövetű zsebrevolvert a New Yorki rendőrség használta. A rendőrség kifejezett igénye volt, hogy a szolgálatot teljesítő közegek egy kis méretű, ugyanakkor hadi űrméretű revolvert kaphassanak. A fegyver könnyen volt viselhető, rejthető, ugyanakkor tűzerőben nem maradt el a nagyobb Colt 1851 Navy és Remington Beals revolverektől. A fegyver 5 lövetű, .36” űrméretű.

90.400 Ft

1847 Colt Walker

Sam Colt akkor kezdte meg első revolvere gyártását, mikor az Alamo erőd 1836-ban elesett. az első változatok utáni valóban csapathasználatra szánt modell a Walker volt, mely tervezésében Sam Walker ex-Texas Ranger is részt vett. A cél egy többlövetű nyeregpisztoly kifejlesztése volt, mely puska töltetekkel is használható volt. A .44 Magnum kaliberű revolverek megjelenéséig e fegyver volt a legerősebb hadirevolver.

Garancia, műszaki kártya

Minden nálunk vásárolt fegyverre egy év gyári garanciát vállalunk, valamint minden fegyver mellé ingyenesen biztosítjuk a 10 éves műszaki érvényességet bizonyító MKH bevizsgálási kártyát.

Hitellehetőség

A csomagok megvásárolhatóak **kamatmentes ingyen hitelre** is 10 hónapos futamidővel, **akár 0% kezdőrészlettel** is. A hitelügyintézés 1036 Bp., Bokor u. 15-19. cím alatti üzletünkben történik. A részletekről, és az ügyintézéshez szükséges dokumentumokról kérem, érdeklődjön üzletünkben, e-mailben (info@kapszli.hu) vagy telefonon (06-20-469-6530).

A csomagokhoz ajándékba adjuk a:

100 db lövedéket, a fegyverhez gyártott lőporszarut, 15 db plasztik fiolát, valamint at tisztításhoz szükséges lőkúpkulcsot

Az ajándékok értéke: 12.000 Ft

A. Uberti

CREDIGEN
A hiteles megoldások bankja

MKH
1892/1971

PLAINSMEN

Pedersoli csappantyús elöltöltő-fegyver csomagok

A **Pedersoli** cég termékskálájából igyekeztünk összeválogatni olyan kedvező árú csomagokat, melyek mind a gyűjtők, mind a lövészek érdeklődését felkelthetik. A cég kompromisszummentes minőségszemléletének köszönhetően az idei Világbajnokságon **50 érmet szereztek** Pedersoli fegyverrel. Idei ajánlatainkkal mind a pontlövészeknek, mind az ajándékozni vágyóknak, gyűjtőknek szeretnénk kedvezni. Természetesen minden csomag megvásárolható **kamatmentes**, 10 hónapos futamidejű **áruhitelre is, akár 0% kezdőrészlettel**. Minden Pedersoli fegyverre egy év gyári garanciát vállalunk.

Pedersoli LePage Target Standard

Elegancia, precízitás, pontosság, minőség. A fegyver eredetijét a francia Henry Le Page készítette az 1800-as évek derekán. Pontos, megbízható versenyfegyver, amely a klasszikus párbajpisztolyok vonalvezetését követi. .44-es űrméret, 1:18"-es huzagemelkedés, 1100 gramm teljes tömeg. Az elsütőszerkezet egybillentyűs, gyorsítós rendszerű, az elsütőerő állítható. A csőfar un. "patent csőfar", mely villámgyors gyújtást tesz lehetővé.

169.000 Ft

Pedersoli Tryon Target .45

A Tryon puskák a kalsszikus észak-amerikai síksági vadászpuskák, a Hawkenek vonalvezetését követik. A válogatott dióból készülő ágyazás kényelmes, biztos fogást tesz lehetővé álló lövészet esetén is. A nézőke magasságban állítható, a célgömb pedig oldalirányban. A csőfar un. "patent csőfar", mely villámgyors gyújtást tesz lehetővé. A cső 1:48" huzagemelkedéssel bír. 1240mm teljes hossz, 820mm csőhossz, 4,3 kg tömeg.

179.000 Ft

Pedersoli Charles Moore Target .45

A Charles Moore-féle klasszikus angol párbajpisztolyok korhű reprodukciója. Az 1:18"-es huzagemelkedés kis töltetek használatát is megengedi, így a fegyver működ tetése igen olcsó. A 12 huzagú, 280 mm hosszú cső már sok nemzetközi díjat is nyert a fegyvernek, Az egybillentyűs, francia schnelleres elsütőszerkezet könnyű, precíz, gyors sütést tesz lehetővé. A cső barnított. A válogatott diófa ágyazás markolati része bordázott.

119.000 Ft

Minden Pedersoli fegyverhez ajándékba adjuk:

a lőporszarut mérőcsőrrel, 100 db gömblövedéket, 40 db fiolát, a töltőtölcsért,100 db tapaszt, ABS hordkoffert, volumetrikus lőpormérőt, 2 db cserelőkúpot, 1 flaska Sloblack tisztítótófolyadékot, ABS dobozt a kiegészítőknek, a használatró DVD-t, kombinált lőkúpkulcsot, mely használható puska, pisztoly, muskéta és revolver lőkúpokhoz is.

Az ajándékok értéke: 40.000 Ft

MKH 1892/1971

CREDIGEN
A hiteles megoldások bankja

Davide Pedersoli
Black Powder Nº 1.
MAGYARORSZÁG

A. Uberti

MEGRENDELŐLAP
Fax: 06-1-233-1298

Davide Pedersoli
Blackpowder No. 1.
MAGYARORSZÁG

Személyes adatok

Név: ..... Telefonszám: .....

Cím: .....

E-mail: .....Életkor: .....

Megjegyzés: .....

Kérjük jelölje X-szel a megrendelt csomagot és a választott csőhosszt:

Pedersoli csomagok:

Pedersoli Tryon Standard csomag	Ár:	179.000 Ft	☐
Pedersoli LePage pisztoly csomag	Ár:	169.000 Ft	☐
Pedersoli Charles Moore pisztoly csomag	Ár:	119.000 Ft	☐

Uberti csomagok:			.44 8”	.44 5,5”	.36 7,5”
Uberti New Model Army csomag	Ár:	71.500 Ft	☐	☐	☐
Uberti 1861 Colt Navy csomag	Ár:	71.500 Ft	☐		
Uberti 1862 Colt Police	Ár:	74.100 Ft	☐		
Uberti 1847 Walker csomag	Ár:	90.400 Ft	☐		

Könyvek, katalógusok, egyebek (utánvét esetén a postaköltség a megrendelőt tertheli):

Pedersoli 2008 katalógus	Ár:	1900 Ft	☐
Káldi Gábor: Az elöltöltő fegyveres lövészet alapjai (szakkönyv)	Ár:	1800 Ft	☐
The Blackpowder Handbook (angol)	Ár:	4400 Ft	☐

Egyéb termékek (válogatási lehetőség: www.Kapszli.hu) .....

Átvétel helyszíne (Kérjük jelölje X-szel! Az üzletekről bővebb információt a lap alján talál!):

- Kapszli Pont Központ Buda ☐
- Kapszli Pont Pest Gunbox 1 ☐
- Kapszli Pont Buda Gunbox 2 ☐
- Kapszli Pont Békéscsaba Hunor Vadászbolt ☐
- Kapszli Pont Celldömölk ☐
- Kapszli Pont Keszthely Royal Sportcentrum ☐
- Postai utánvét (csak egyebek esetében) ☐

A fegyverek átvétele csak a felsorolt fegyverüzletekben lehetséges személyesen, előzetes telefonos vagy e-mailes egyeztetés után! A fizetés az üzletben történik átvételkor. **Kérjük, hogy faxolja a megrendelőt a (06-1) 233-1298 faxra, vagy postázza a 1044 Budapest, Kálvin János u. 35. címre, Brothers Online Kft. névre.**

Üzletünk elérhetőségei: **Kapszli Pont Központ, Fegyverszaküzlet**
1036 Bp., Bokor u. 15-19. Nyitva: K-P 10-18h Tel: (06-1) 242-3488 Fax: (06-1) 233-1298
E-mail: info@kapszli.hu Web: www.Kapszli.hu

Az elöltöltő fegyverek vásarlása a 24/2004 Fegyvertörvény és 253/2004 Kormányrendelet alapján nem engedélyköteles, minden 18. életévét betöltött érdeklődő szabadon vásárolhatja. Az elöltöltő-fegyverek jogszerű, biztonságos használatáról www.kapszli.hu honlapunkon találhat fontos információkat. Az akció a készlet erejéig érvényes 2008.10.15. - 2009.01.31. között.

Dátum:..... Megrendelő aláírása:.....

Kapszli Pont üzletek

Budapest: Kapszli PONT 1036 Bokor u. 15-19. (Passage) Tel/Fax: 242-3488 e-mail: info@kapszli.hu; **Gunbox 1** 1077 Bethlen Gábor u. 10. Tel: 413-7077 e-mail: gunbox@freemail.hu; **Gunbox 2** 1012 Attila u. 117. Tel. 202-6953 e-mail: gunbox2@freemail.hu; **Békéscsaba: Rábai Kft. Hunor Vadászbolt** 5600 Békéscsaba, Zsigmond u. 10. Tel: 06-66-451-171 **Celldömölk** (Ny. dunántúli személyes átvétel lehetősége) **Hencz Kornél** Tel: 06-20-9530-064 e-mail: hkornel@cellkabel.hu Keszthely: **Royal Fegyverbolt Kft.** 8360 Keszthely, Kossuth L. u. 21. Tel.: 83/510-273 Fax: 83/510-274 E-mail: horgaszbolt@royalsport.hu